



CENTRUM USŁUG SPOŁECZNYCH  
W CZECHOWICACH-DZIEDZICACH

## Ocena zasobów pomocy społecznej za 2025 rok

Autorzy:

Jolanta Paszek

Sylwia Gross-Ożóg

Karolina Grabowska

Katarzyna Krzyściń

Marzena Skipioł

Katarzyna Iskierka



Czechowice-Dziedzice  
*Miasto z zapalem*

## SPIS TREŚCI

STRONA

1	Wprowadzenie	3
2	Dane o sytuacji demograficznej i społecznej	3
3	Dane o korzystających z pomocy i wsparcia	11
3.1	Dane o korzystających z pomocy i wsparcia GMINA - ZADANIA OPS, CUS oraz MOPS, MOPR	35
4	Inne rodzaje pomocy i świadczeń	38
5	Zasoby instytucjonalne pomocy i wsparcia	47
6	Kadra jednostki organizacyjnej pomocy społecznej	57
6.1	Zatrudnienie pomocnicze w jednostce organizacyjnej pomocy społecznej	61
6.2	Zespoły pracy socjalnej i integracji społecznej w jednostce pomocy społecznej	61
7	Środki finansowe na wydatki w pomocy społecznej i innych obszarach polityki społecznej w budżecie jednostki samorządu terytorialnego	61
8	Aktywność projektowo-konkursowa jednostki organizacyjnej pomocy społecznej	65
9	Współpraca z organizacjami pozarządowymi - zadania zlecone w obszarze pomocy i wsparcia	68
10	Wnioski końcowe	68

# 1. Wprowadzenie

**Ocena zasobów pomocy społecznej (OZPS)** to coroczna analiza lokalnej sytuacji demograficznej, społecznej i infrastrukturalnej, przygotowywana przez gminy, powiaty i województwa. Dokument sporządzany obowiązkowo. Obowiązek ten nakłada na gminę ustawa z 12 marca 2004 r. o pomocy społecznej. Ocena, przedstawia dane liczbowe dotyczące ilości osób i rodzin korzystających z pomocy społecznej, rodzaje ich problemów oraz ich rozkład ilościowy. Dokument zawiera również analizę lokalnej infrastruktury, kadry, organizacji pozarządowych zaangażowanych w rozwiązywanie problemów społecznych oraz nakłady finansowe ponoszone na zadania pomocy społecznej.

**Czechowice-Dziedzice** to gmina miejsko-wiejska, dzieli się na obszary:

- miejski - 32,9 km<sup>2</sup> - miasto Czechowice-Dziedzice
- wiejski - 33,1 km<sup>2</sup> - sołectwa Bronów, Ligota, Zabrzeg,
- łączna powierzchnia gminy to 66 km<sup>2</sup>

Siedzibą gminy jest miasto Czechowice-Dziedzice, położone w południowej części województwa śląskiego, w powiecie bielskim.

Liczba mieszkańców Gminy Czechowice-Dziedzice wg stanu na dzień 31.12.2025 r. wynosi 42 445, zamieszkuje ją 25% ludności powiatu.

Gmina stanowi 14,38% powierzchni powiatu.

Gmina Czechowice-Dziedzice graniczy z gminami:

- od południa z gminą Jasienica i miastem Bielsko – Biała,
- od północy z gminą Goczałkowice i miastem Pszczyną,
- od wschodu - z gminą Bestwina,
- od zachodu - z gminą Chybie.

## 2. Dane o sytuacji demograficznej i społecznej

Od kilku lat odnotowuje się spadek liczby zameldowanych mieszkańców w naszej Gminie. W 2021 roku było 43 586 mieszkańców, w roku 2022 liczba mieszkańców wynosiła 43 417, roku 2023 liczba ta wynosiła 42 929 a roku 2024 mieszkańców było 42 665 osób. W roku oceny to jest w 2025 utrzymała się nadal tendencja spadkowa, kolejnym, który zakończył się spadkiem liczby zameldowanych mieszkańców.

Wg stanu na 31.12.2025 r. liczba zameldowanych mieszkańców gminy wynosi 42 445 osób,

w tym:

Czechowice-Dziedzice: 32 760 mieszkańców

Ligota: 5 122 mieszkańców

Zabrzeg: 3 401 mieszkańców

Bronów: 1 162 mieszkańców

W minionym roku w Gminie Czechowice-Dziedzice urodziło się 260 dzieci, w tym 128 dziewczynek i 132 chłopców.

W roku 2025 odnotowano również 456 zgonów, w tym 216 kobiet i 240 mężczyzn.

Podział mieszkańców :

- z uwagi na płeć przedstawia się następująco :

a) 22001 stanowią kobiety ( 52 %),

b) 20444 stanowią mężczyźni ( 48 %),

- ze względu na wiek :

a) 8311. osób jest w wieku przedprodukcyjnym ( 20 %),

b) 23737 mieszkańców gminy Czechowice-Dziedzice jest w wieku produkcyjnym ( 56%); z tego

11372osób to kobiety i 12365 osób to mężczyźni,

c) 10397 mieszkańców jest w wieku poprodukcyjnym ( 24% ); z tego kobiet jest 6716 i mężczyzn 3681

W zasobach infrastruktury społecznej gminy znajduje się 1 żłobek prowadzony przez Gminę, w którym zapisanych było na koniec 2025 r. 112 dzieci.

Na terenie Gminy funkcjonują także 3 żłobki prowadzone przez osoby prywatne, w których dostępnych jest 113 miejsc.

Jeden żłobek znajduje się na terenie sołectwa Ligota, pozostałe na terenie miasta. Z miejsc w w tych placówkach skorzystało 58 dzieci.

Jedną z form opieki instytucjonalnej nad dzieckiem jest Dzienny opiekun. W gminie funkcjonuje podmiot Wioska za 7 górami, zatrudniający 3 opiekunów dziennych, którzy obejmują opieką 15 dzieci.

Na terenie Gminy Czechowice-Dziedzice funkcjonuje prywatny Klub dziecięcy, w którym dostępnych jest 25 miejsc na koniec 2025 r. zapisanych było 13 dzieci.

Opiekę dla dzieci w wieku przedszkolnym zapewniają przedszkola oraz oddziały przedszkolne.

1. przedszkola publiczne – 10

2. zespoły szkolno-przedszkolne – 3

3. przedszkola niepubliczne – 6

4. oddziały przedszkolne w szkołach – 5

Z miejsc w przedszkolach publicznych oraz zespołach szkolno-przedszkolnych skorzystało 1 253 dzieci, w oddziałach przedszkolnych w szkołach 255 dzieci, w niepublicznych przedszkolach 216 dzieci

Dzieci w wieku szkolnym mają zapewnioną w następujących placówkach szkolnych:

1. szkoły podstawowe publiczne – 14, (w tym 3 w zespoły szkolno-przedszkolne), liczba uczniów 3 639

2. szkoły podstawowe niepubliczne – 1, liczba uczniów 269

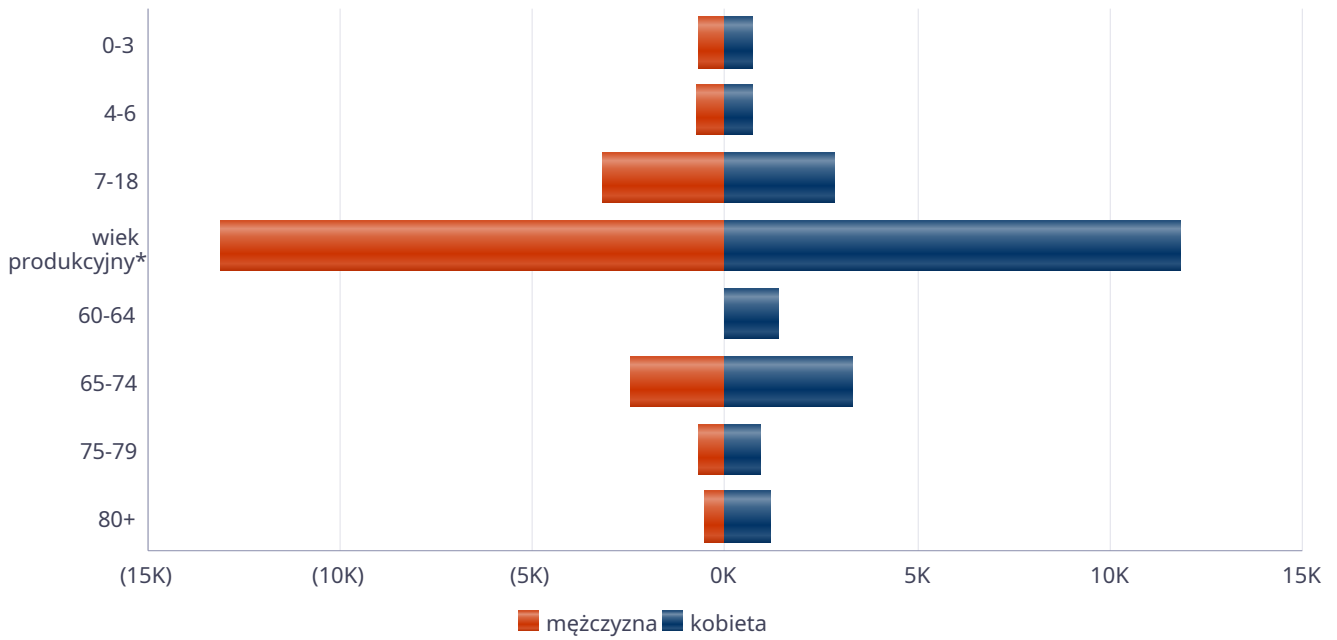
Stopa bezrobocia na dzień 31.01.2026 r. - z odniesieniem do grudnia 2025 r. wyniosła (według ostatnich danych opublikowanych przez Główny Urząd Statystyczny) w powiecie bielskim 3,6%. Dla porównania w analogicznym okresie ubiegłego roku stopa bezrobocia wynosiła w powiecie bielskim 3,4%. Dane zaczerpnięte z materiału opublikowanego przez Powiatowy Urząd Pracy w Bielsku - Białej.

Z gminy Czechowice Dziedzice w grudniu 2025 zarejestrowanych było 671 osób, w tm 354 kobiety i 317 mężczyzn.

Liczba mieszkańców wg grup wiekowych i płci		
Grupa wiekowa	mężczyzna	kobieta
0-3	709	679
4-6	752	679
7-18	3 205	2 811
wiek produkcyjny*	13 151	11 819
60-64		1 383
65-74	2 445	3 281
75-79	695	936
80+	554	1 187

\*Zgodnie z definicją GUS wiek produkcyjny to dla mężczyzn 18-64 lata, a dla kobiet 18-59 lat.

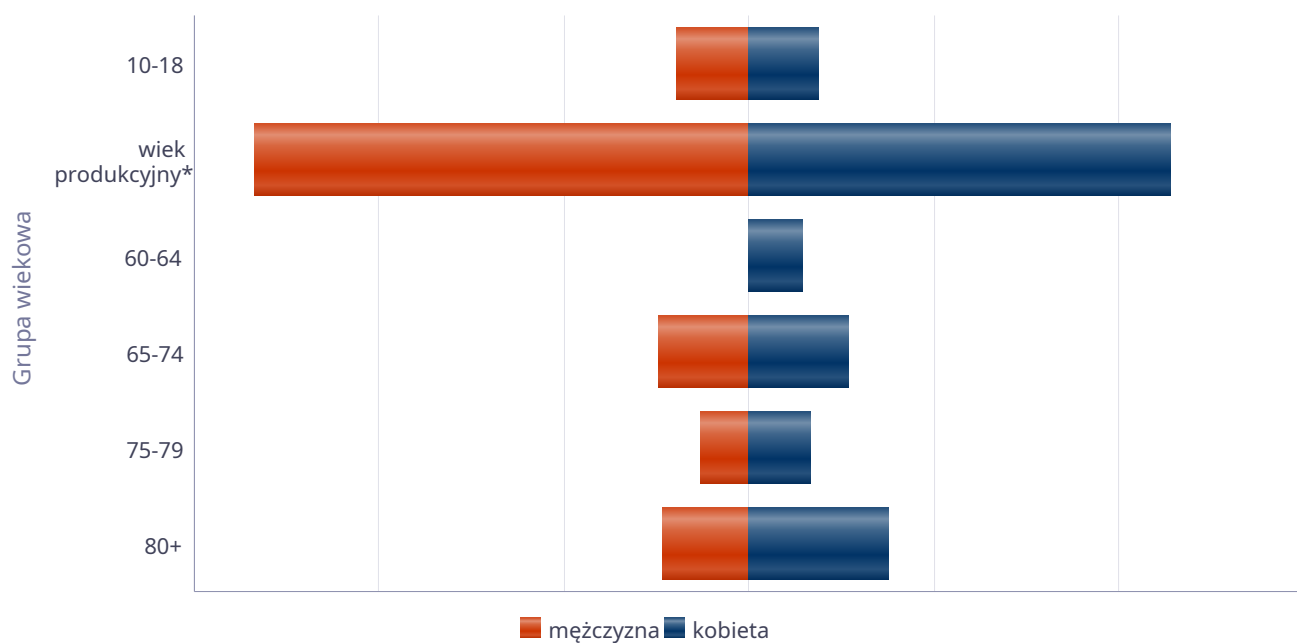
## Liczba mieszkańców wg grup wiekowych i płci



Liczba mieszkańców wg grup wiekowych i płci		
Grupa wiekowa	mężczyzna	kobieta
10-18	1 992	1 848
wiek produkcyjny*	13 380	11 384
60-64		1 437
65-74	2 445	2 702
75-79	1 343	1 663
80+	2 351	3 741

\*Zgodnie z definicją GUS wiek produkcyjny to dla mężczyzn 18–64 lata, a dla kobiet 18–59 lat.

### Prognozowana liczba mieszkańców wg grup wiekowych i płci



**Liczba osób bezrobotnych, liczba długotrwale bezrobotnych oraz liczba osób bezrobotnych z prawem do zasiłku (poziom powiatu)**

Status	Ogółem	Mężczyźni	Kobiety
Bezrobotni ogółem	2 001	1 014	987
Bezrobotni z prawem do zasiłku	420	181	239
Długotrwale bezrobotni	724	376	348

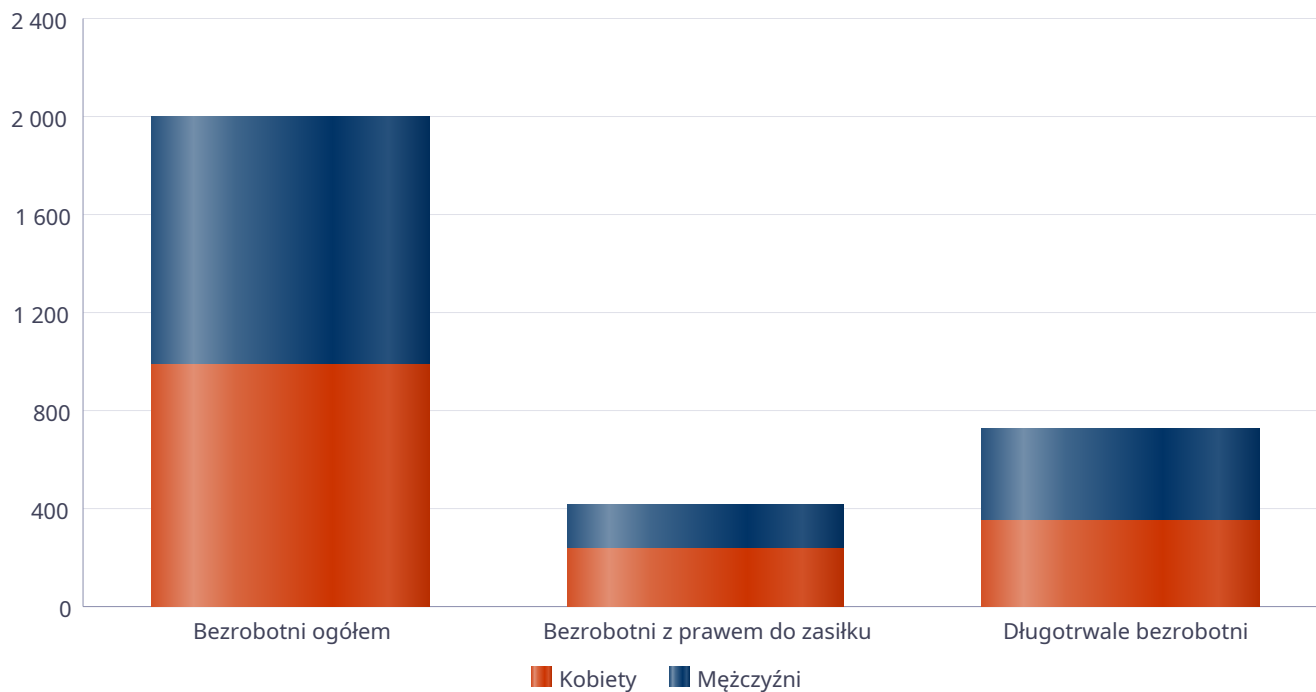
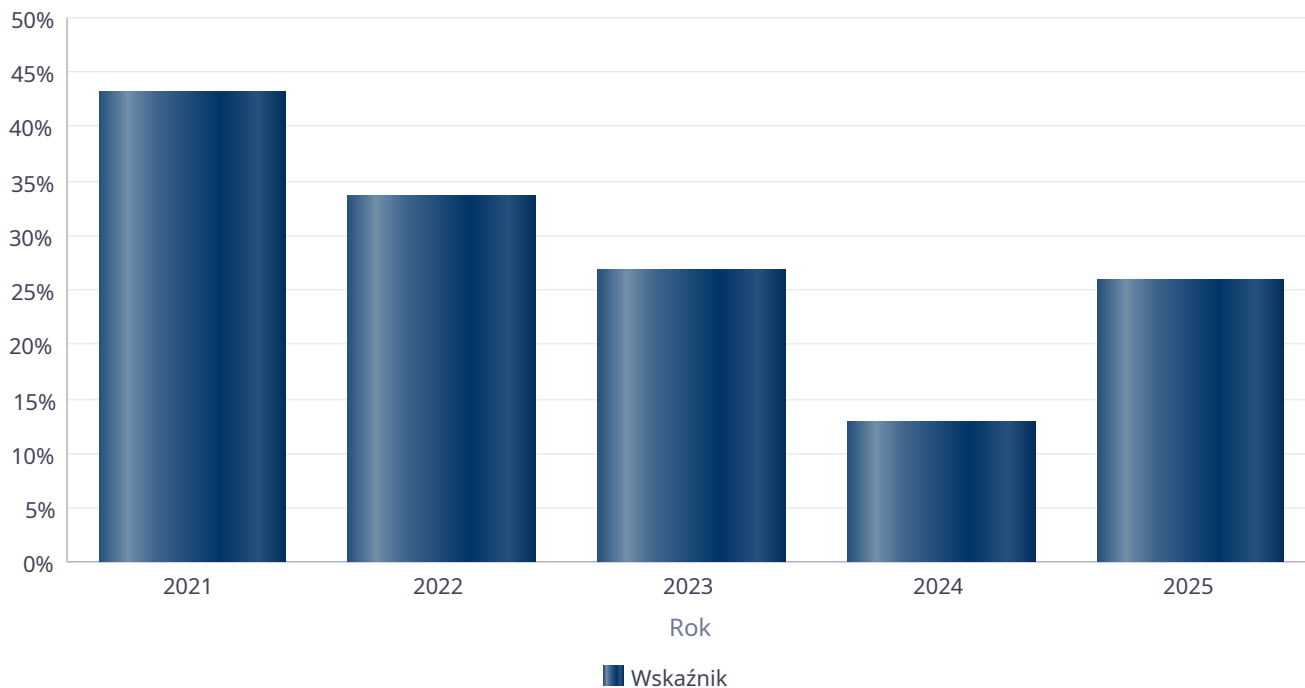


Tabela prezentuje liczbę osób bezrobotnych, liczbę bezrobotnych długotrwale oraz liczbę osób bezrobotnych z prawem do zasiłku, ogółem i w podziale na płeć.

Status	Powiat		Województwo		Polska	
	Kobiety	Mężczyźni	Kobiety	Mężczyźni	Kobiety	Mężczyźni
Osoby bezrobotne ogółem	987	1 014	39 363	38 893	438 744	446 243
Osoby bezrobotne z prawem do zasiłku	239	181	6 061	4 799	67 286	57 112
Osoby długotrwale bezrobotne	348	376	16 278	14 319	221 318	200 543

**Wskaźnik bezrobocia wśród beneficjentów pomocy społecznej. Wskaźnik obliczany jako stosunek liczby osób w rodzinach korzystających z pomocy społecznej z powodu bezrobocia do liczby osób w rodzinach korzystających z pomocy ogółem.**

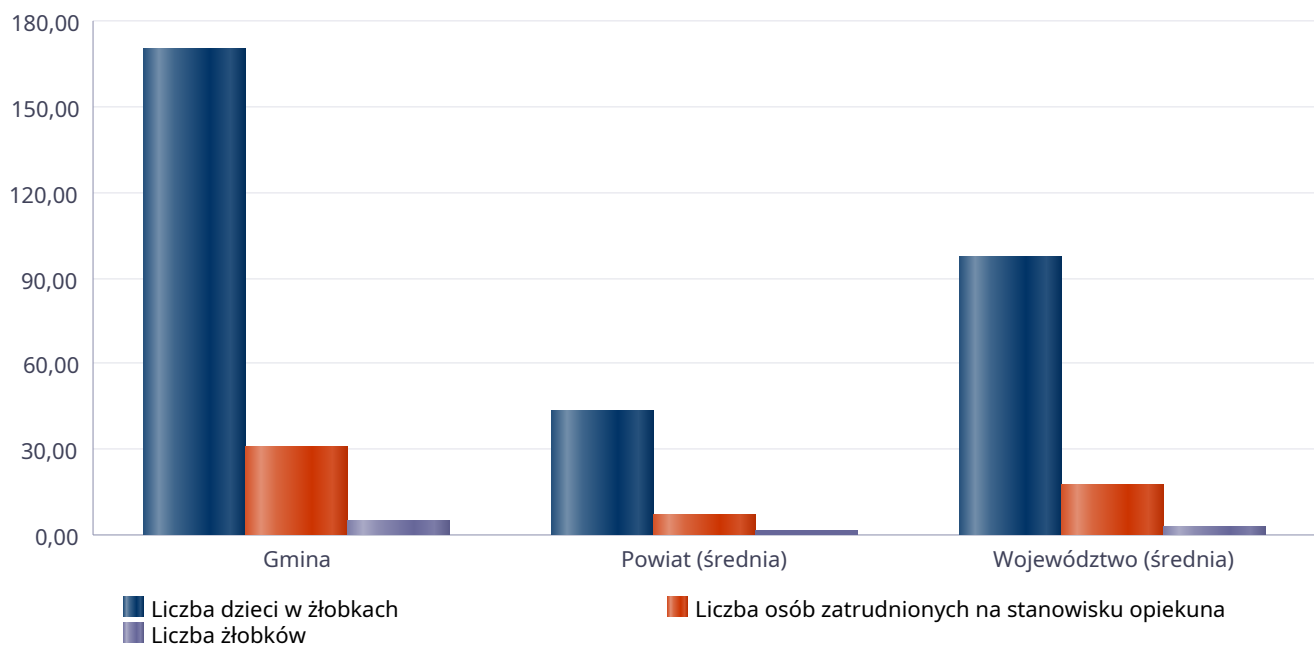
Rok	Wskaźnik
2021	43%
2022	34%
2023	27%
2024	13%
2025	26%



## Liczba placówek i miejsc dla dzieci

Jednostka terytorialna	Miara	Wartość liczbową
Gmina	Liczba dzieci w żłobkach	170,00
Gmina	Liczba osób zatrudnionych na stanowisku opiekuna	31,00
Gmina	Liczba żłobków	5,00
Powiat (średnia)	Liczba dzieci w żłobkach	43,40
Powiat (średnia)	Liczba osób zatrudnionych na stanowisku opiekuna	7,40
Powiat (średnia)	Liczba żłobków	1,50
Województwo (średnia)	Liczba dzieci w żłobkach	96,77
Województwo (średnia)	Liczba osób zatrudnionych na stanowisku opiekuna	17,29
Województwo (średnia)	Liczba żłobków	3,01

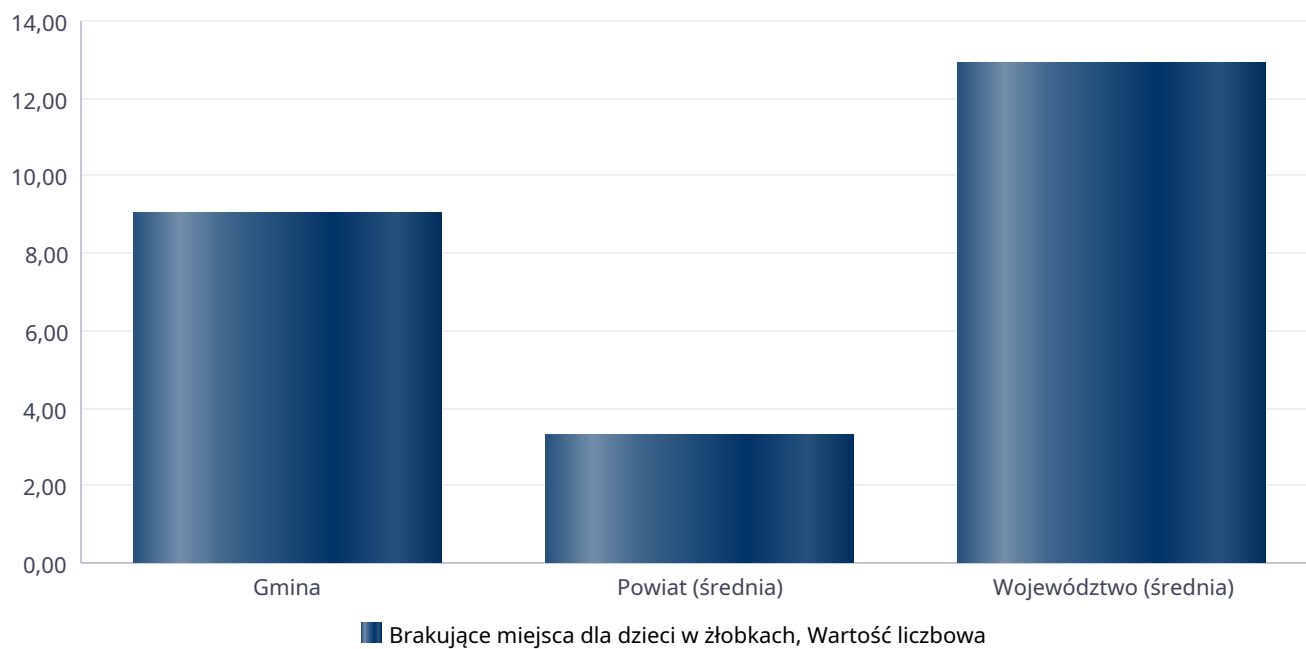
## Infrastruktura opieki nad dziećmi



## Liczba placówek i miejsc dla dzieci

Jednostka terytorialna	Miara	Wartość liczbową
Gmina	Brakujące miejsca dla dzieci w żłobkach	9,00
Powiat (średnia)	Brakujące miejsca dla dzieci w żłobkach	3,30
Województwo (średnia)	Brakujące miejsca dla dzieci w żłobkach	12,89

### Infrastruktura opieki nad dziećmi



## INFRASTRUKTURA SPOŁECZNA (stan na 31.XII)

WYSZCZEGÓLNIENIE		Rok 2024	Rok oceny 2025	Prognoza 2026*
<b>INFRASTRUKTURA SPOŁECZNA</b>				
Liczba mieszkań komunalnych w zasobie gminy	1	429	430	430
Liczba wniosków złożonych na mieszkanie komunalne z zasobów gminy	2	83	84	84
w tym z wiersza 1: Liczba mieszkań socjalnych (lokali)	3	131	128	128
Liczba oczekujących na mieszkanie socjalne	4	75	79	79
Liczba wyroków eksmisyjnych bez wskazania lokalu socjalnego	5	4	4	4
Liczba klubów i innych miejsc spotkań dla seniorów	6	2	2	2
Liczba hospicjów	7	0	0	0
Liczba ośrodków dla cudzoziemców	8	X	X	X

\* Wielkość prognozy nie dotyczy wartości przyrostu lub spadku. W przypadku braku możliwości oszacowania wielkości liczbowych dla prognozy należy wpisać liczby odpowiadające danym z kolumny "Rok oceny 2025". Niniejsza instrukcja dotyczy wypełniania wszystkich tabel OZPS.

### 3. Dane o korzystających z pomocy i wsparcia

W gminie Czechowice-Dziedzice wsparcie z pomocy społecznej w 2025 roku uzyskało 430 rodzin, w których gospodaruje łącznie 820 osób. W roku oceny, w stosunku do 2024 roku, łączna liczba osób korzystających z pomocy i wsparcia zmniejszyła się, ale jest z kolei porównywalna z rokiem 2023. Wzrost liczby osób korzystających z pomocy w 2024 r. spowodowany był powodzią, która miała miejsce we wrześniu 2024 r., w wyniku której znaczna część mieszkańców poniosła straty i z tego tytułu kwalifikowała się do otrzymania pomocy ze środków publicznych.

Liczba osób długotrwale korzystających z pomocy społecznej w 2025 roku wynosiła 152, co oznacza spadek w stosunku do roku poprzedniego o 13 osób.

Najczęściej występującymi przyczynami trudnej sytuacji życiowej osób i rodzin i jednocześnie powodami ubiegania się o wsparcie ze środków pomocy społecznej, w 2025 roku były kolejno:

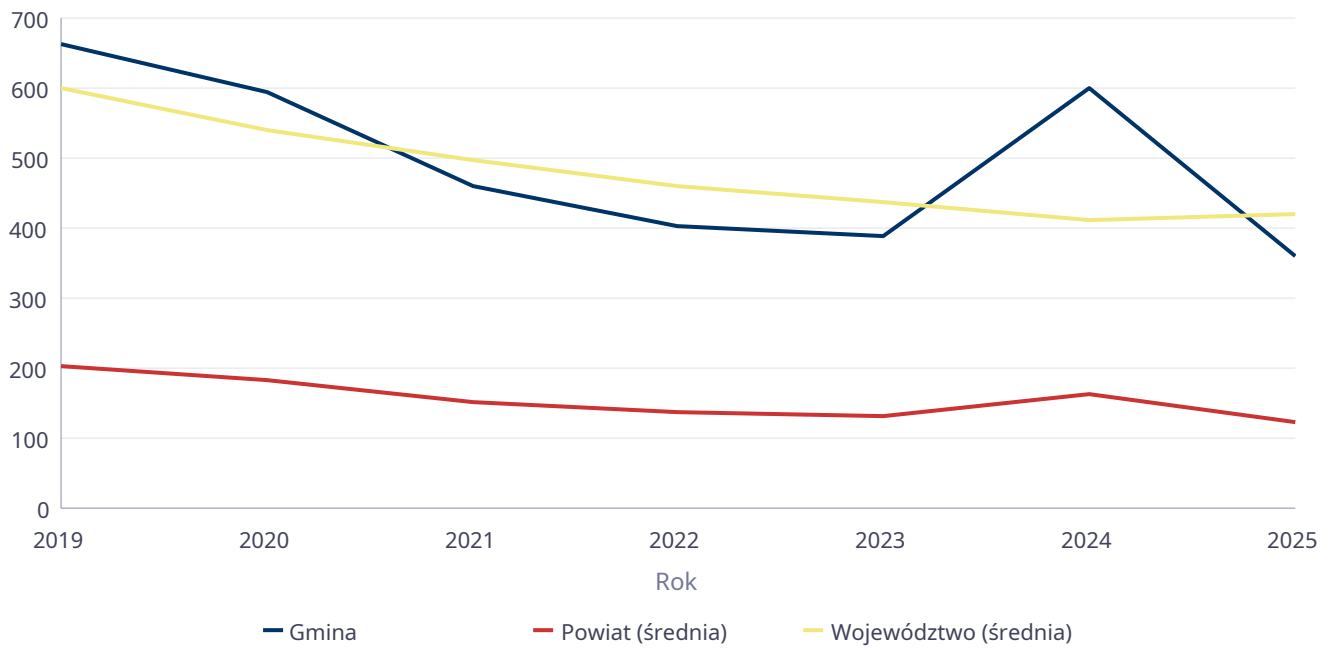
1. długotrwała lub ciężka choroba - 229 rodzin,
2. ubóstwo - 121 rodziny,
3. niepełnosprawność - 177 rodzin,
4. bezrobocie - 59 rodzin,
5. bezradność w sprawach opiekuńczo-wychowawczych i prowadzeniu gospodarstwa domowego - 70 rodziny.

Poniżej prezentujemy w formie graficznej i tabelarycznej szczegółowe dane dotyczące: liczby rodzin i osób w rodzinach korzystających z pomocy społecznej w podziale na wiek i płeć, wskaźnika deprywacji lokalnej, liczby długotrwale korzystających z pomocy społecznej w podziale na płeć i grupy wiekowe, liczby osób i rodzin korzystających ze świadczeń pieniężnych i niepieniężnych, liczby osób korzystających z usług opiekuńczych i specjalistycznych usług opiekuńczych dla osób z zaburzeniami psychicznymi, liczby rodzin korzystających z poradnictwa specjalistycznego, wskaźnika pracy socjalnej, liczby rodzin korzystających z interwencji kryzysowej, wskaźnika kontraktu socjalnego w podziale na typy, wskaźnika projektów socjalnych.

## Liczba osób korzystających ze świadczeń na podstawie wydanych decyzji

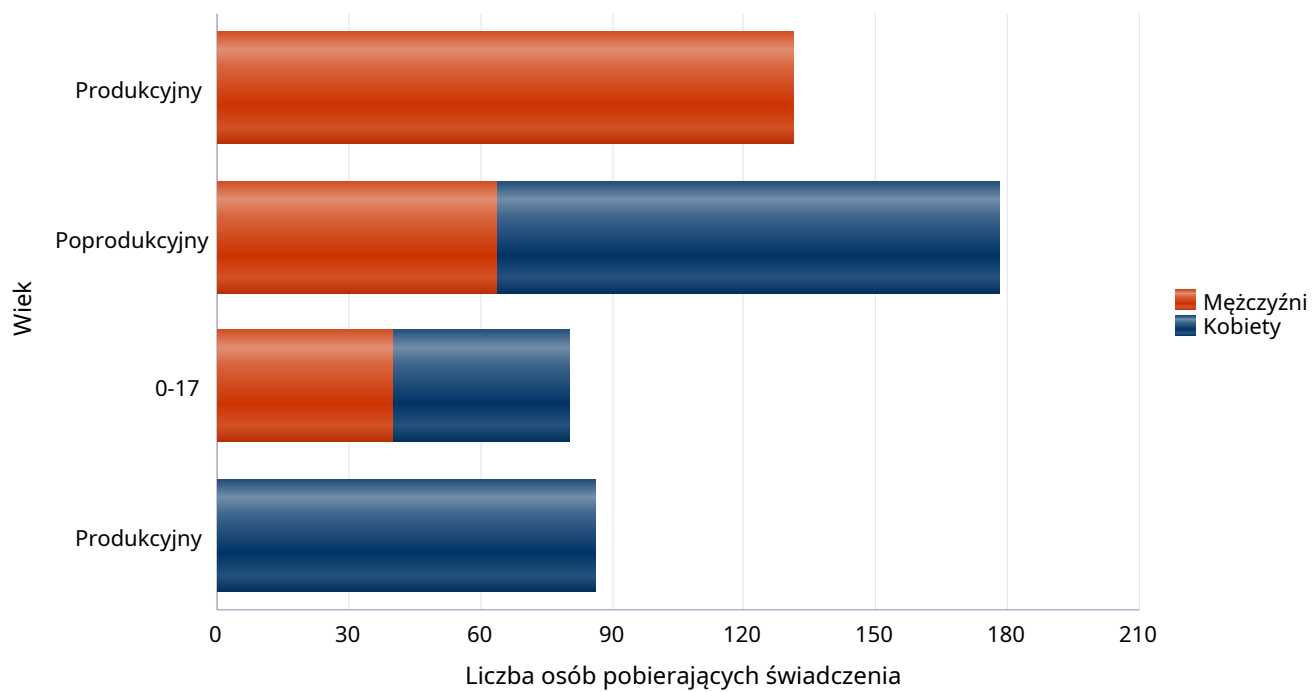
	Liczba świadczeniobiorców						
	2019	2020	2021	2022	2023	2024	2025
Gmina	664	594	461	403	390	599	359
Powiat (średnia)	205	182	152	136	133	162	124
Województwo (średnia)	600	540	498	459	438	410	419

Liczba świadczeniobiorców



**Liczba osób korzystających z pomocy społecznej w podziale na wiek i płeć wg liczby wypłaconych świadczeń**

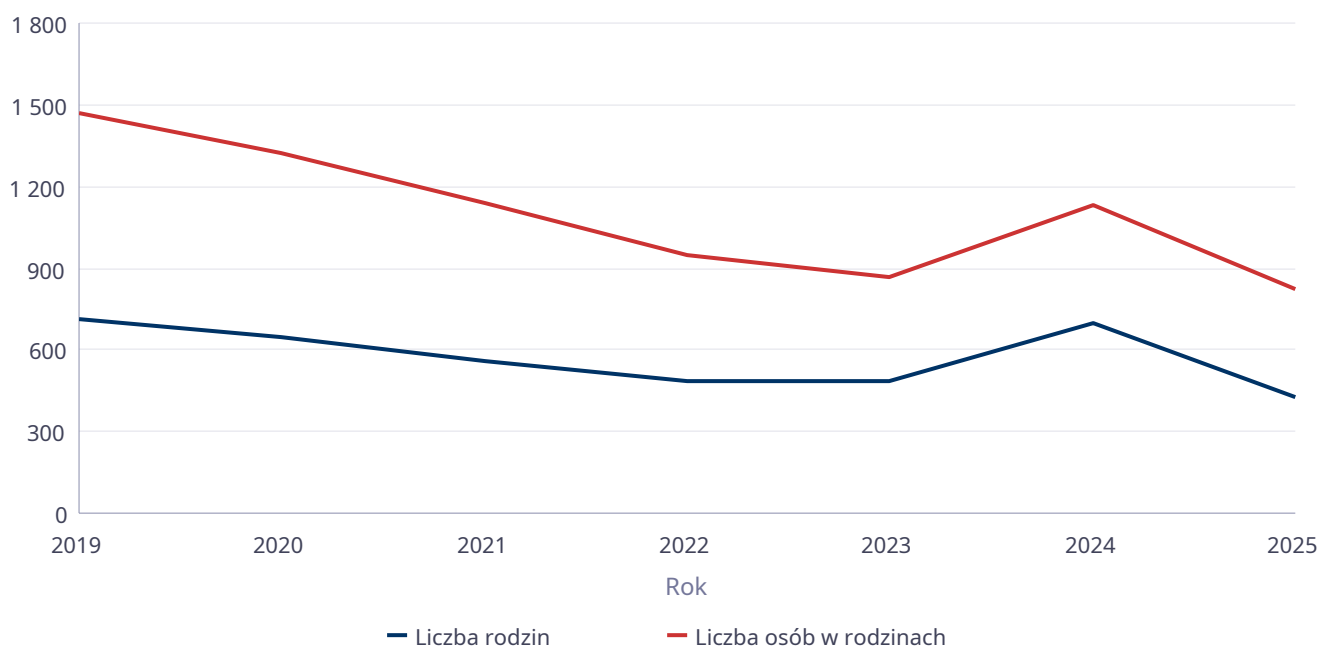
Grupa	Ogółem	Kobiety	Mężczyźni
0-17	<b>80</b>	40	40
Produkcyjny	<b>217</b>	86	131
Poprodukcyjny	<b>178</b>	114	64



## Liczba rodzin i liczba osób w rodzinach korzystających z pomocy społecznej

Rok	Liczba rodzin	Liczba osób w rodzinach
2019	712	1 466
2020	647	1 324
2021	562	1 140
2022	484	946
2023	484	866
2024	699	1 135
2025	430	820

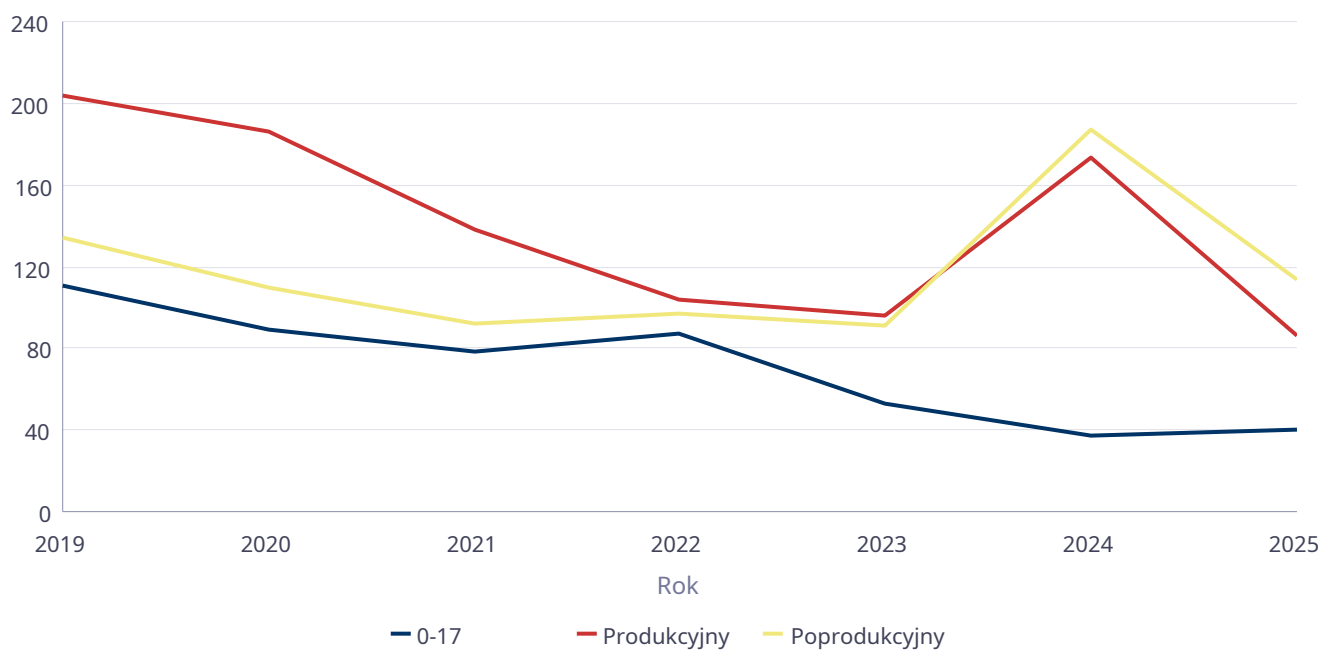
### Korzystający z pomocy społecznej



## Liczba kobiet korzystających z pomocy społecznej

		Liczba kobiet korzystających z pomocy						
Poziom	Wiek	2019	2020	2021	2022	2023	2024	2025
Czechowice-Dziedzice	0-17	111	89	78	87	53	37	40
	Produkcyjny	204	186	138	104	96	173	86
	Poprodukcyjny	134	110	92	97	91	187	114
Powiat (średnia)	0-17	34	30	25	28	21	18	18
	Produkcyjny	69	65	52	45	41	61	39
	Poprodukcyjny	39	34	34	33	35	51	34
Województwo (średnia)	0-17	73	62	53	62	54	46	46
	Produkcyjny	166	152	136	136	116	105	104
	Poprodukcyjny	91	84	85	86	80	83	84

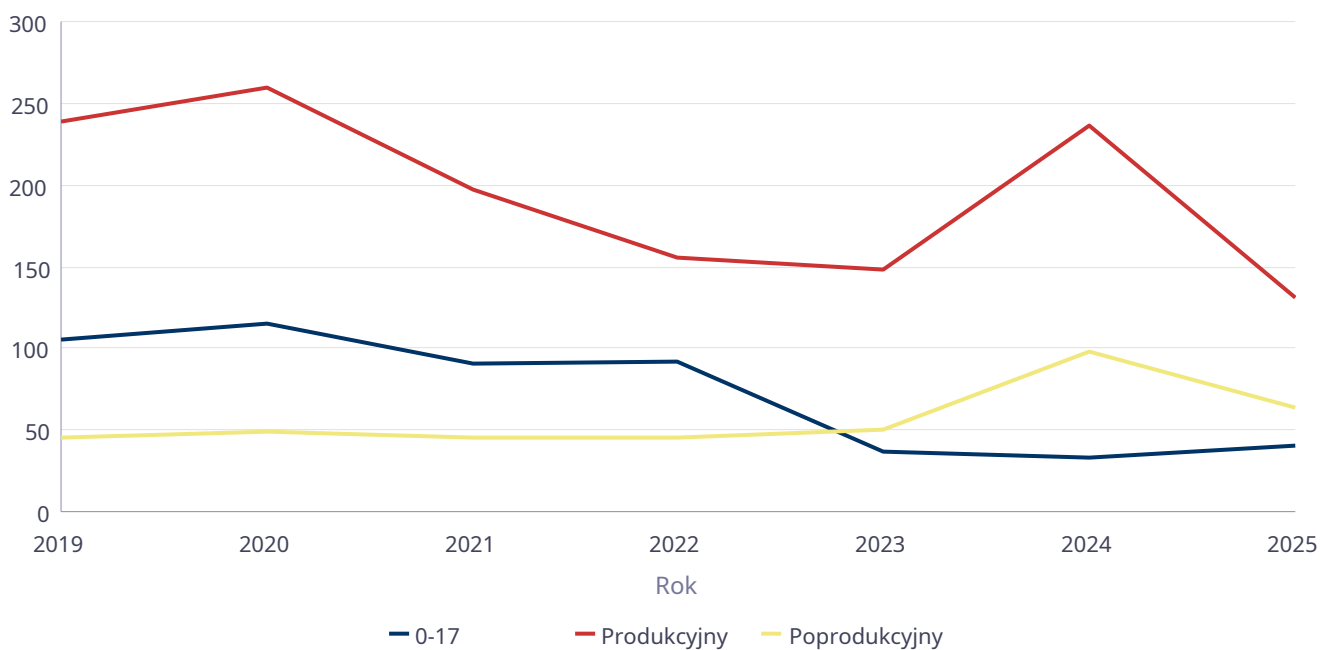
Liczba kobiet korzystających z pomocy



## Liczba mężczyzn korzystających z pomocy społecznej

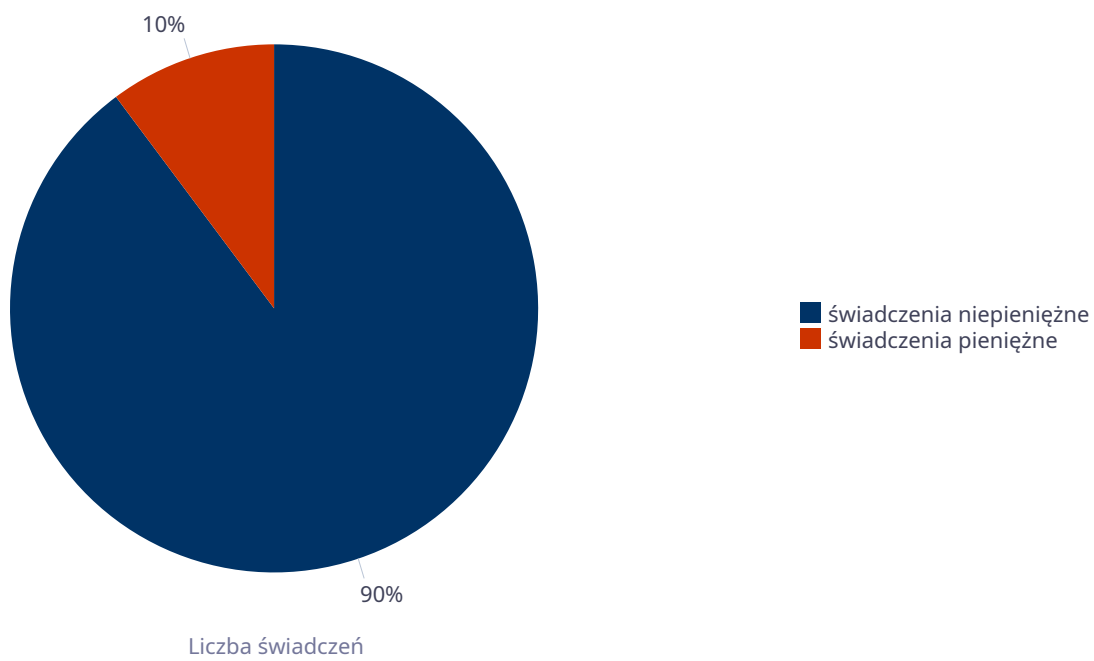
		Liczba mężczyzn korzystających z pomocy						
Poziom	Wiek	2019	2020	2021	2022	2023	2024	2025
Czechowice-Dziedzice	0-17	106	115	91	92	37	33	40
	Produkcyjny	239	259	197	155	148	236	131
	Poprodukcyjny	46	49	46	45	50	98	64
Powiat (średnia)	0-17	32	32	26	30	23	18	19
	Produkcyjny	83	86	71	62	59	82	56
	Poprodukcyjny	14	15	14	15	15	25	16
Województwo (średnia)	0-17	77	64	56	65	56	46	46
	Produkcyjny	191	183	172	157	149	145	142
	Poprodukcyjny	33	32	33	33	33	36	36

Liczba mężczyzn korzystających z pomocy



## Liczba świadczeń pieniężnych i niepieniężnych z pomocy społecznej

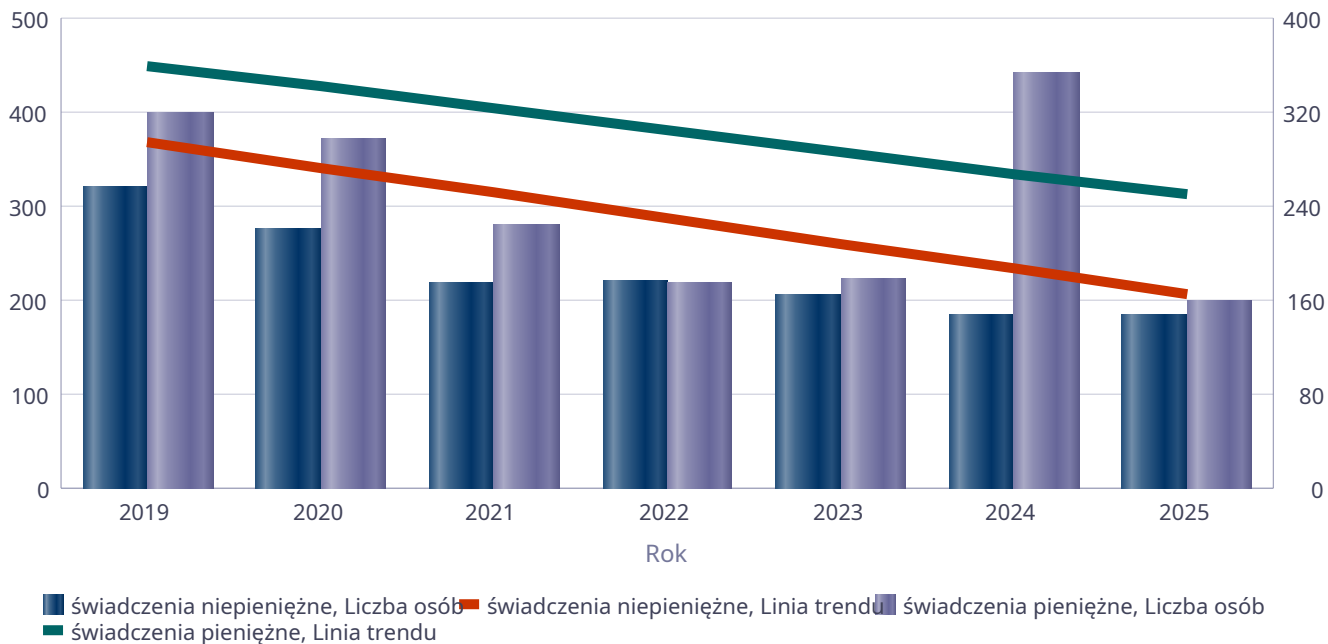
Rodzaj świadczenia	Liczba świadczeń
świadczenia niepieniężne	18 954
świadczenia pieniężne	2 157



## Liczba osób korzystających ze świadczeń pieniężnych i niepieniężnych

Rodzaj świadczenia	Liczba osób						
	2019	2020	2021	2022	2023	2024	2025
świadczenia niepieniężne	321	275	218	221	205	185	184
świadczenia pieniężne	398	372	280	218	223	442	199

Liczba osób korzystających ze świadczeń pieniężnych i niepieniężnych

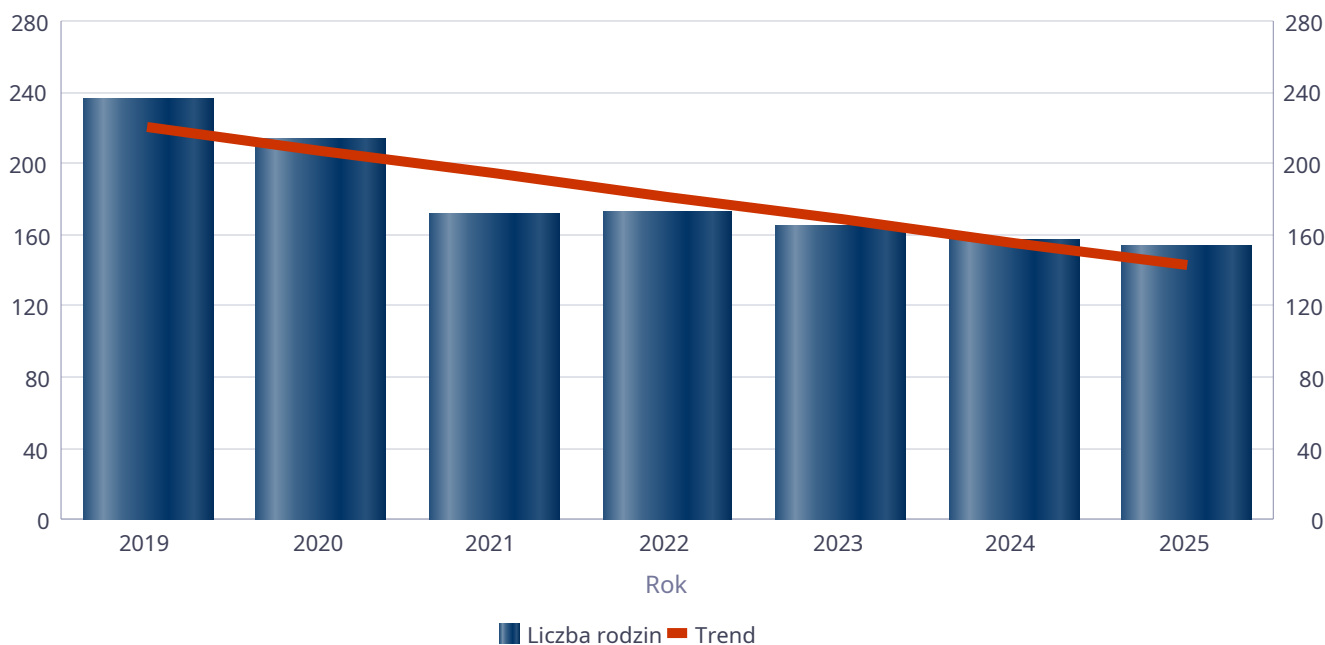


## Liczba rodzin korzystających ze świadczeń pieniężnych i niepieniężnych

Rodzaj świadczenia	Liczba rodzin						
	2019	2020	2021	2022	2023	2024	2025
świadczenia niepieniężne	235	213	172	173	165	157	154
świadczenia pieniężne	387	367	278	215	218	439	195

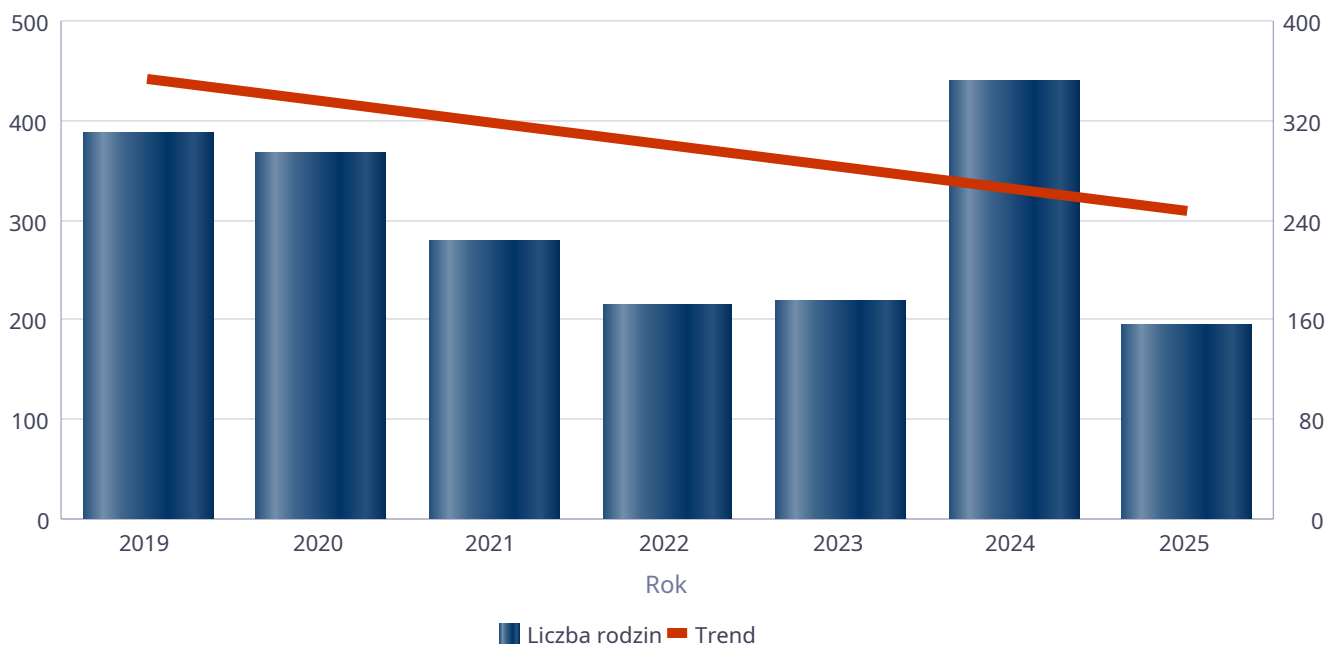
### świadczenia niepieniężne

Liczba rodzin



### świadczenia pieniężne

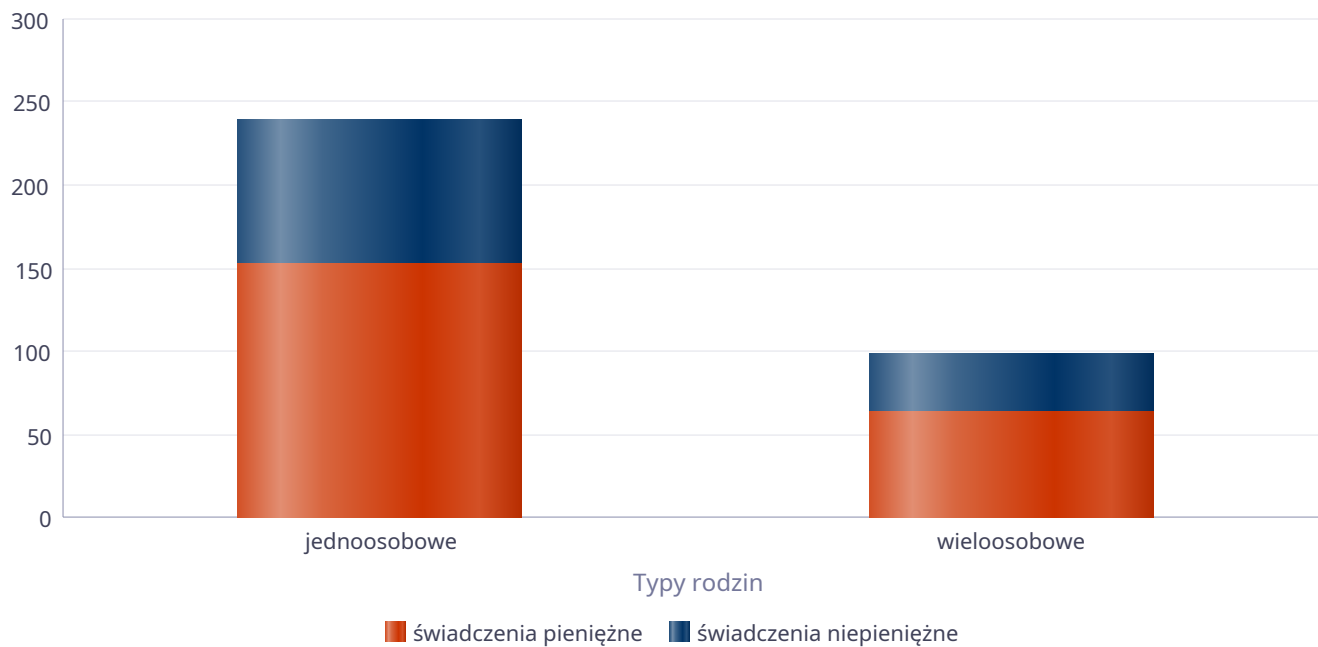
Liczba rodzin



## Rodzaje świadczeń, z których korzystają poszczególne typy rodzin

Typy rodzin	Liczba rodzin pobierających świadczenia		
	Ogółem	Świadczenia pieniężne	Świadczenia niepieniężne
jednoosobowe	224	153	86
wielosobowe	82	64	35

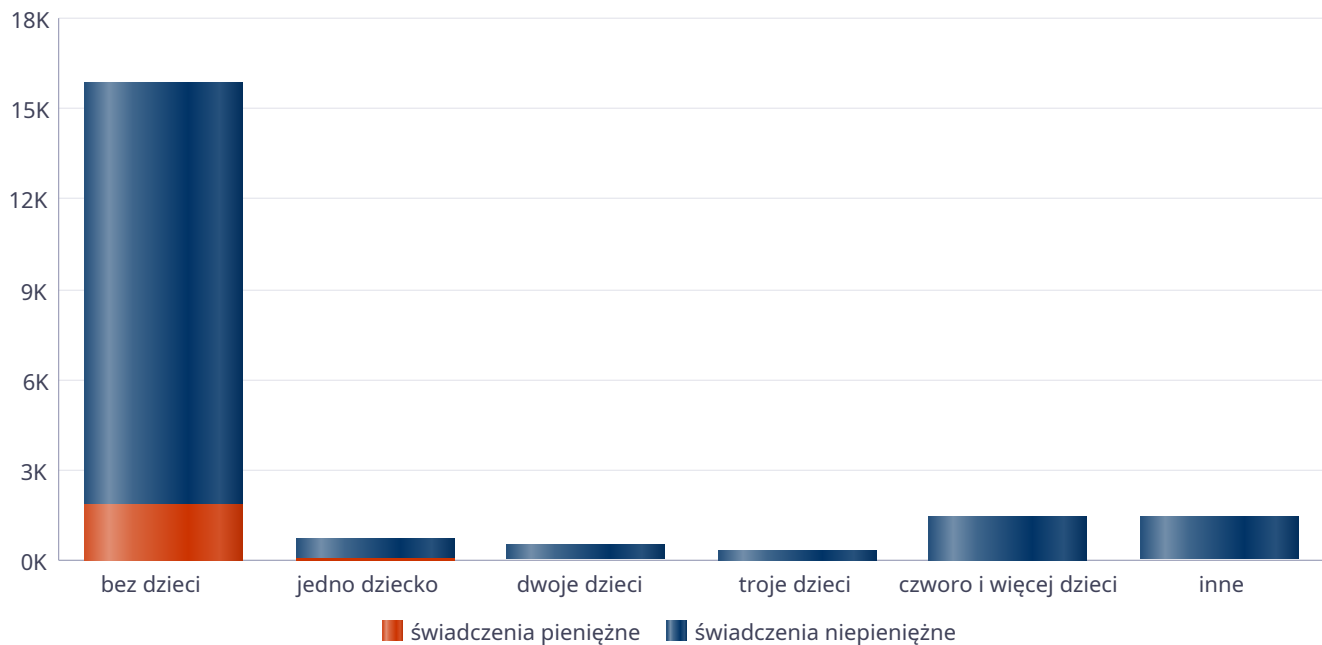
Liczba rodzin pobierających świadczenia



## Rodzaje świadczeń, z których korzystają poszczególne typy rodzin ze względu na liczbę dzieci

Typ rodziny	Liczba świadczeń		
	Ogółem	Świadczenia pieniężne	Świadczenia niepieniężne
bez dzieci	15854	1878	13976
jedno dziecko	712	102	610
dwoje dzieci	511	59	452
troje dzieci	360	34	326
czworo i więcej dzieci	1491	25	1466
inne	1461	59	1402

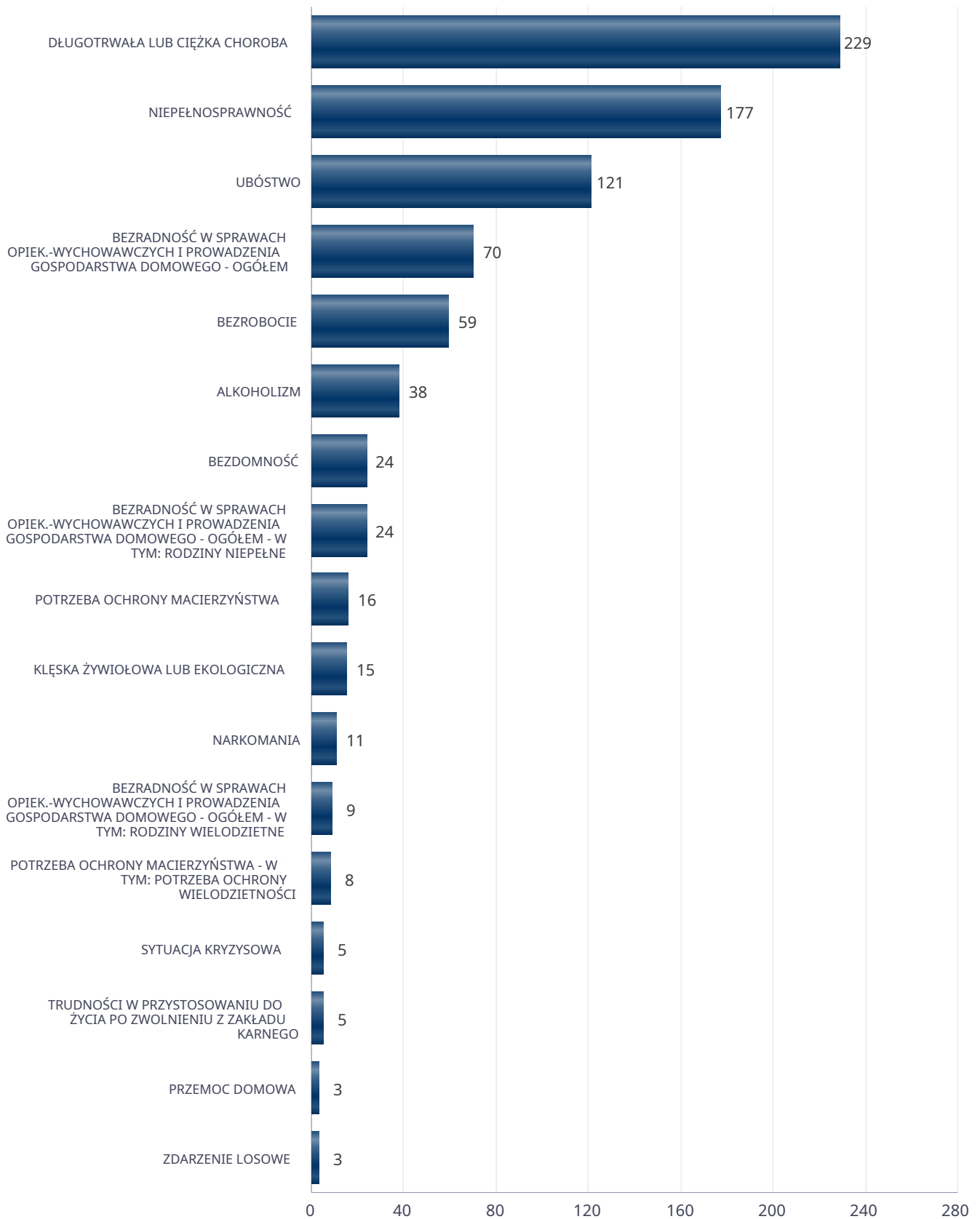
Liczba świadczeń



## Powody udzielania pomocy rodzinom

Powody udzielenia pomocy i wsparcia - ranking	LICZBA RODZIN OGÓŁEM
DŁUGOTRWAŁA LUB CIĘŻKA CHOROBA	229
NIEPEŁNOSPRAWNOŚĆ	177
UBÓSTWO	121
BEZRADNOŚĆ W SPRAWACH OPIEK.-WYCHOWAWCZYCH I PROWADZENIA GOSPODARSTWA DOMOWEGO - OGÓŁEM	70
BEZROBOCIE	59
ALKOHOLIZM	38
BEZDOMNOŚĆ	24
BEZRADNOŚĆ W SPRAWACH OPIEK.-WYCHOWAWCZYCH I PROWADZENIA GOSPODARSTWA DOMOWEGO - OGÓŁEM - W TYM: RODZINY NIEPEŁNE	24
POTRZEBA OCHRONY MACIERZYŃSTWA	16
KLĘSKA ŻYWIOŁOWA LUB EKOLOGICZNA	15
NARKOMANIA	11
BEZRADNOŚĆ W SPRAWACH OPIEK.-WYCHOWAWCZYCH I PROWADZENIA GOSPODARSTWA DOMOWEGO - OGÓŁEM - W TYM: RODZINY WIELODZIECNE	9
POTRZEBA OCHRONY MACIERZYŃSTWA - W TYM: POTRZEBA OCHRONY WIELODZIECNOŚCI	8
SYTUACJA KRYZYSOWA	5
TRUDNOŚCI W PRZYSTOSOWANIU DO ŻYCIA PO ZWOLNIENIU Z ZAKŁADU KARNEGO	5
PRZEMOC DOMOWA	3
ZDARZENIE LOSOWE	3

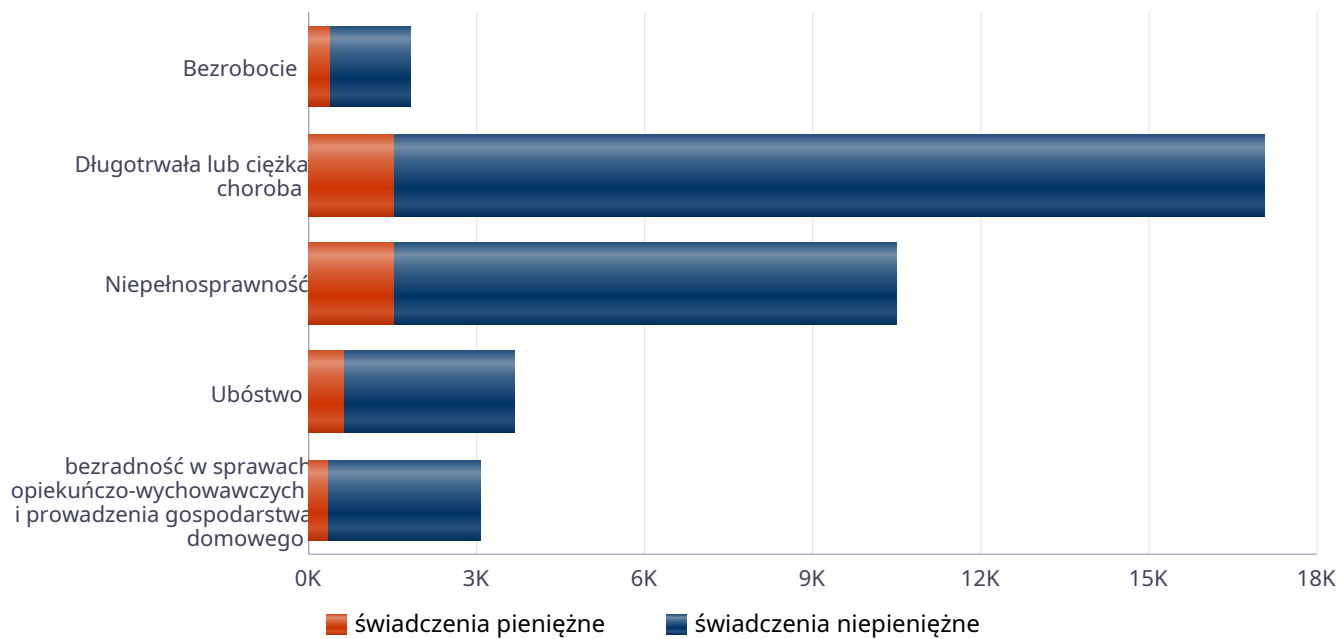
## Powody udzielenia pomocy i wsparcia



## Główne powody przyznania świadczeń w roku

Powód przyznania	Ogółem	Liczba świadczeń	
		świadczenia niepieniężne	świadczenia pieniężne
Długotrwała lub ciężka choroba	17 085	15 537	1 548
Niepełnosprawność	10 496	8 954	1 542
Ubóstwo	3 688	3 055	633
bezradność w sprawach opiekuńczo-wychowawczych i prowadzenia gospodarstwa domowego	3 070	2 709	361
Bezrobocie	1 837	1 442	395

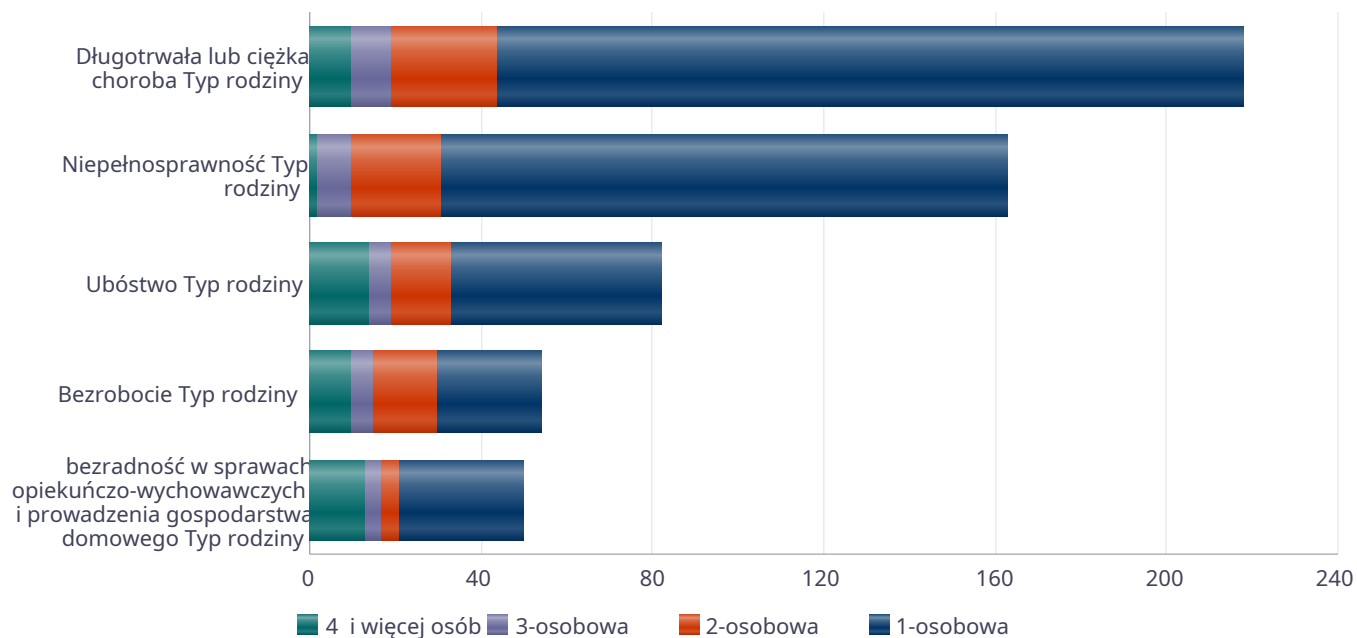
### Liczba świadczeń



## Główne powody przyznawania pomocy dla rodzin jednoosobowych i wieloosobowych

Powód przyznania	Ogółem	Typ rodziny	Typ rodziny	Typ rodziny	Typ rodziny
		1-osobowa	2-osobowa	3-osobowa	4 i więcej osób
Długotrwała lub ciężka choroba	218	174	25	9	10
Niepełnosprawność	163	132	21	8	2
Ubóstwo	82	49	14	5	14
Bezrobocie	54	24	15	5	10
bezradność w sprawach opiekuńczo-wychowawczych i prowadzenia gospodarstwa domowego	50	29	4	4	13

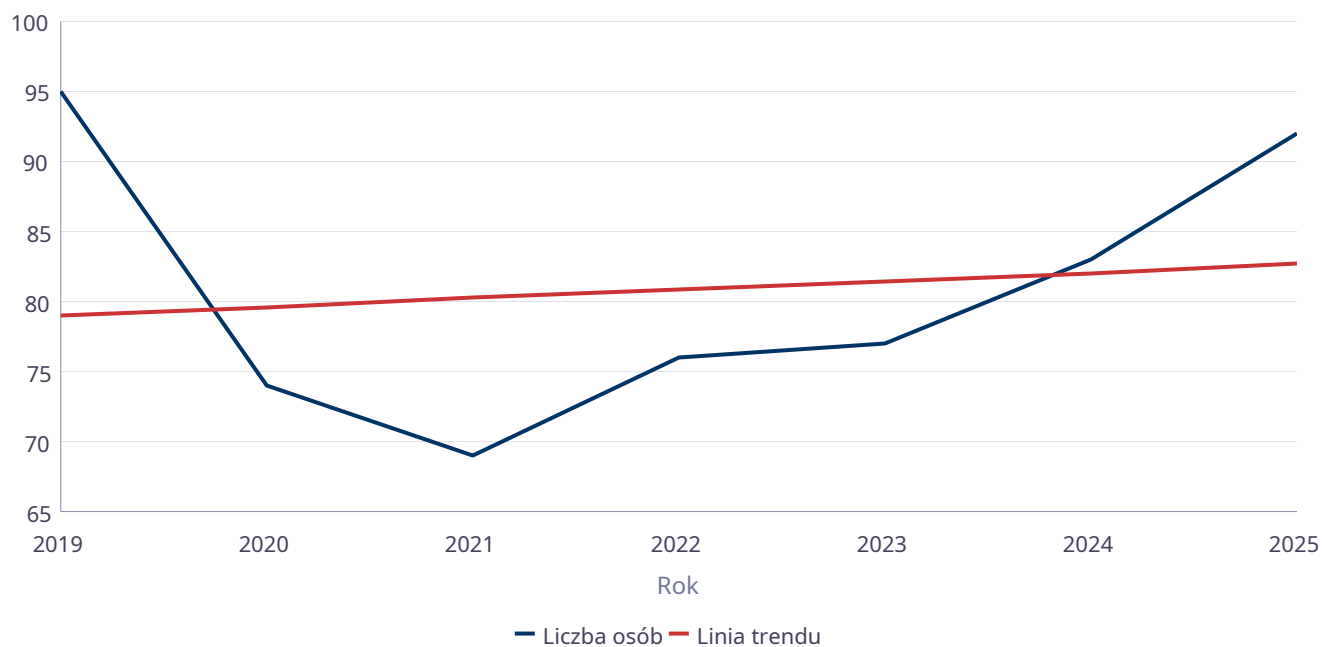
### Liczba rodzin pobierających świadczenia wg powodów



## Liczba osób korzystających z usług opiekuńczych

Rok	Liczba osób
2019	95
2020	74
2021	69
2022	76
2023	77
2024	83
2025	92

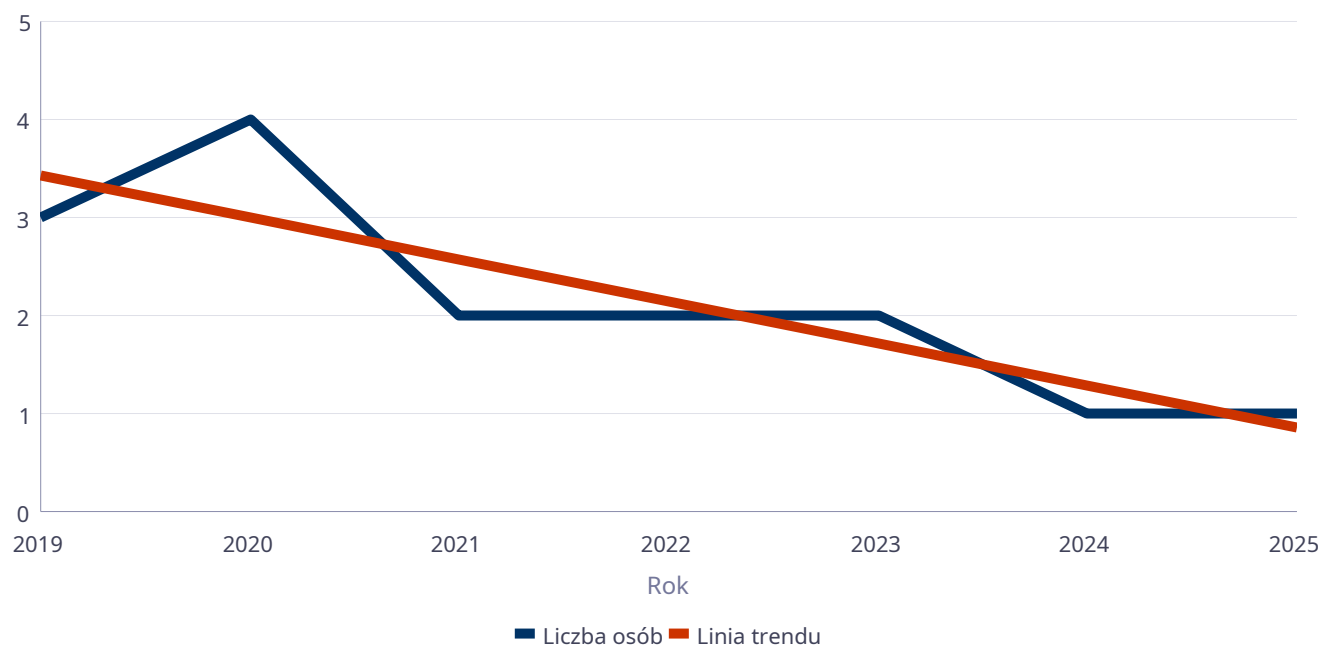
Liczba osób



## Liczba osób korzystających ze specjalistycznych usług opiekuńczych

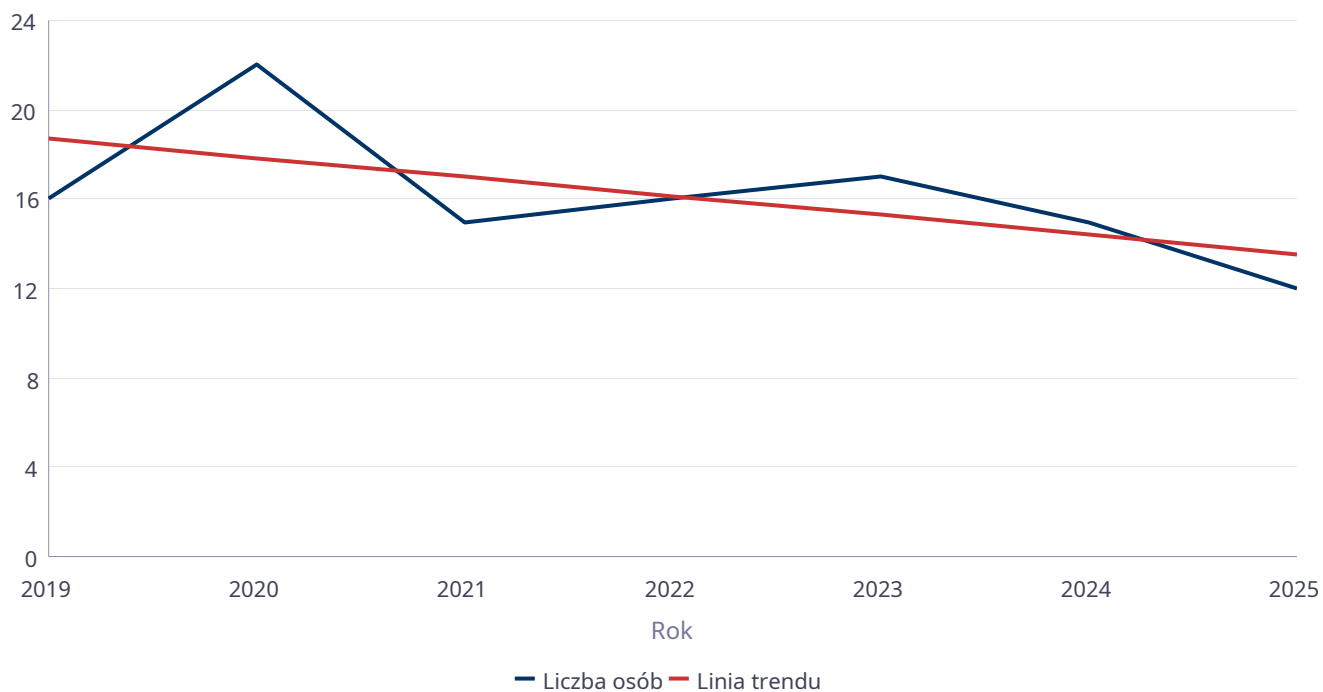
Rok	Liczba osób
2019	3
2020	4
2021	2
2022	2
2023	2
2024	1
2025	1

Liczba osób



## Liczba osób korzystających z usług specjalistycznych opiekuńczych dla osób z zaburzeniami psychicznymi

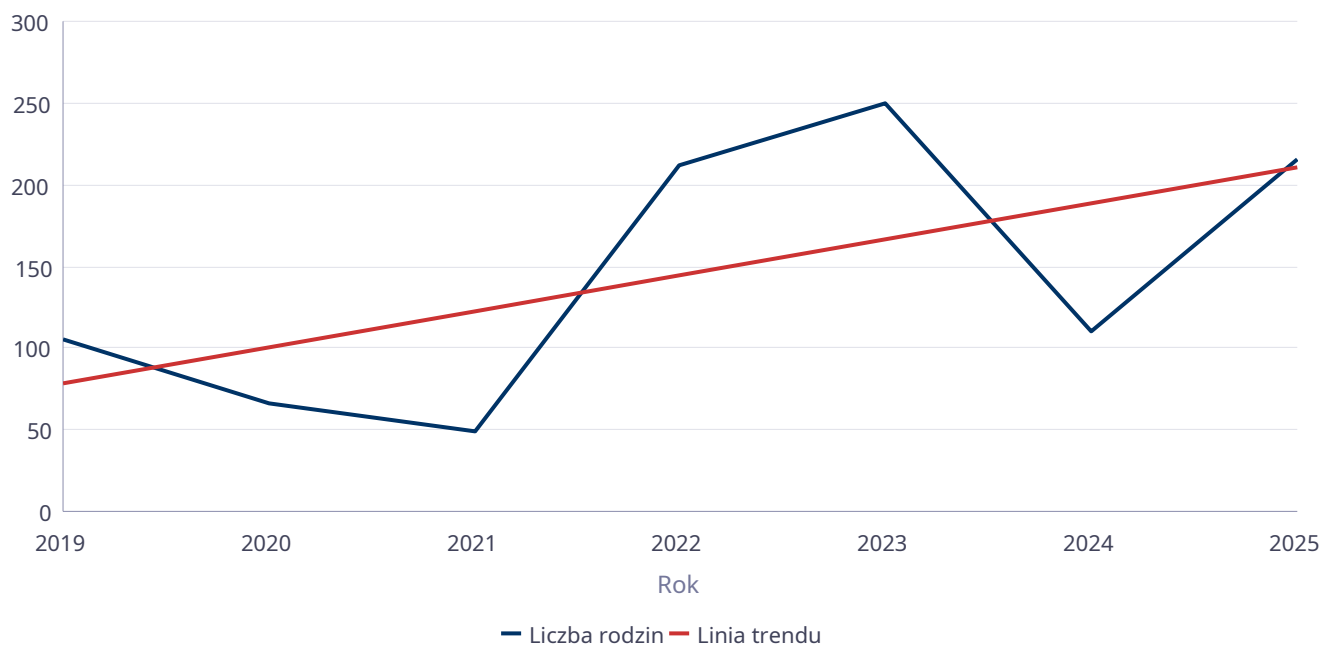
Rok	Liczba osób
2019	16
2020	22
2021	15
2022	16
2023	17
2024	15
2025	12



## Liczba rodzin korzystających z poradnictwa specjalistycznego

Rodzaj	Liczba rodzin w latach						
	2019	2020	2021	2022	2023	2024	2025
Poradnictwo specjalistyczne	106	66	49	212	250	110	215

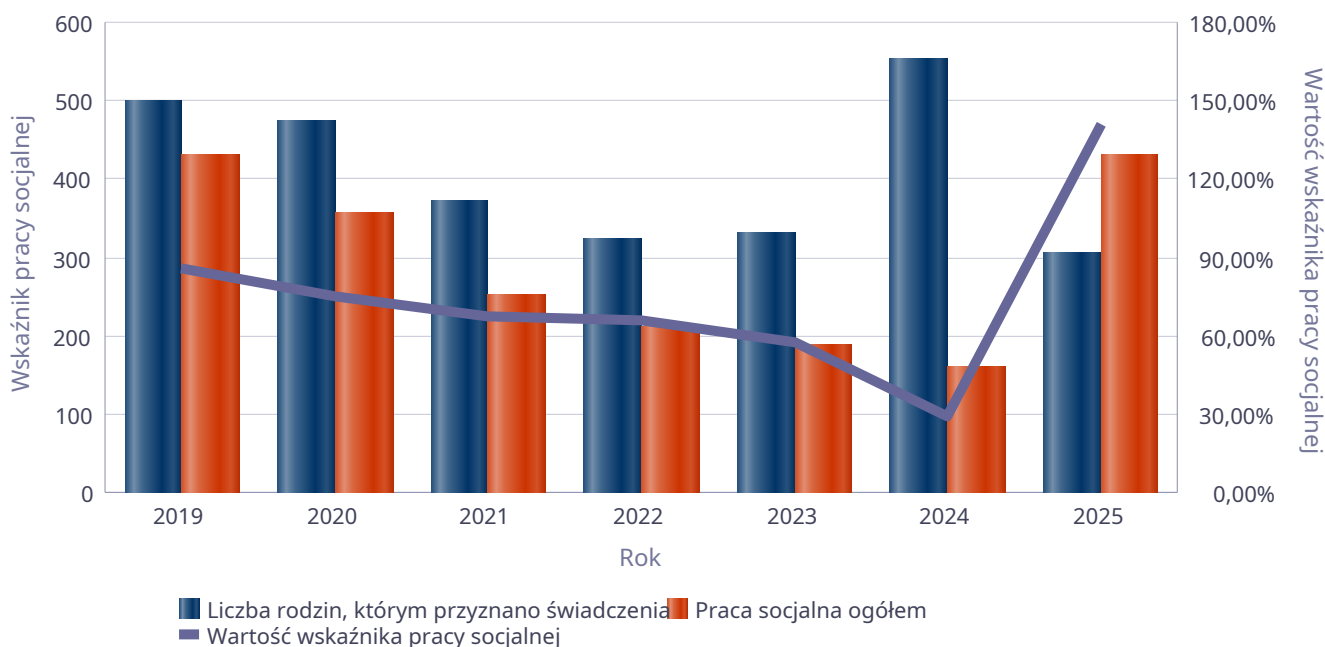
Liczba rodzin



**Wskaźnik pracy socjalnej - wskaźnik obliczany jako stosunek liczby rodzin objętych pracą socjalną do rodzin osób, którym przyznano świadczenie pomnożony przez 100%**

	2019	2020	2021	2022	2023	2024	2025
Wskaźnik pracy socjalnej	86,17%	75,48%	67,56%	65,63%	57,58%	29,29%	140,98%
Liczba rodzin, którym przyznano świadczenia	499	473	373	323	330	553	305
Praca socjalna ogółem	430	357	252	212	190	162	430

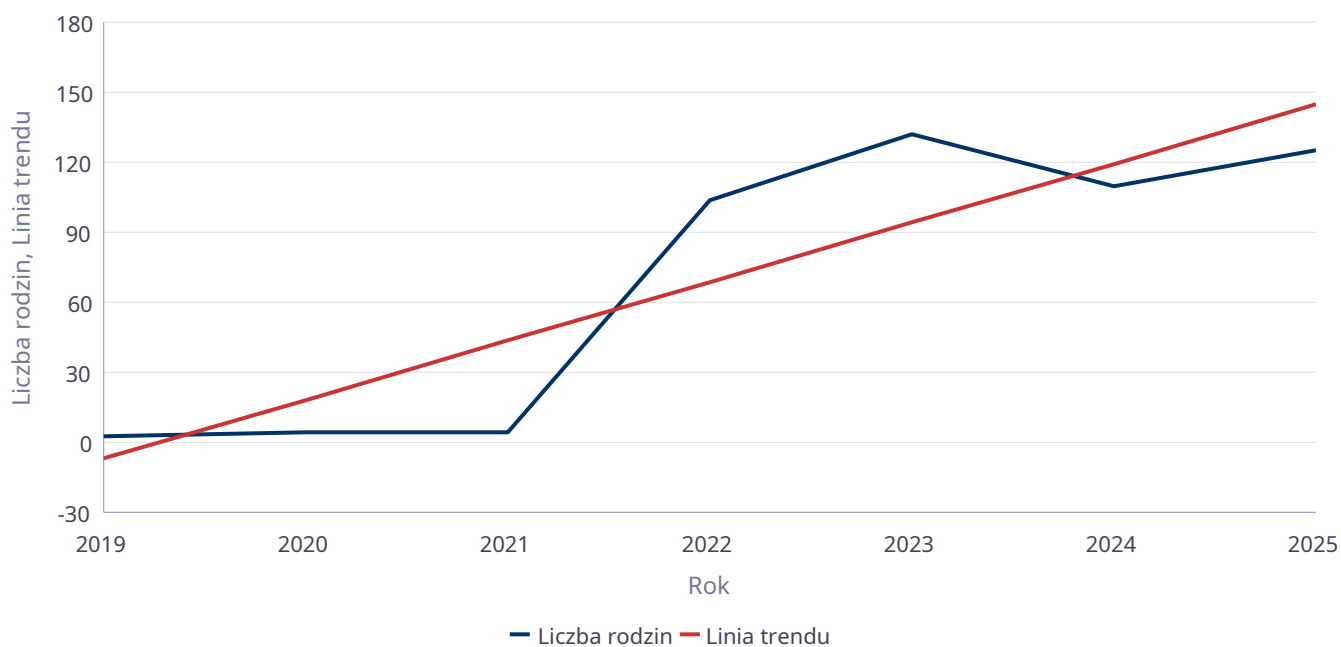
Wskaźnik pracy socjalnej



## Liczba rodzin korzystających z interwencji kryzysowej

Udzielone świadczenia	Liczba rodzin						
	2019	2020	2021	2022	2023	2024	2025
Interwencja kryzysowa	3	4	4	104	132	110	125

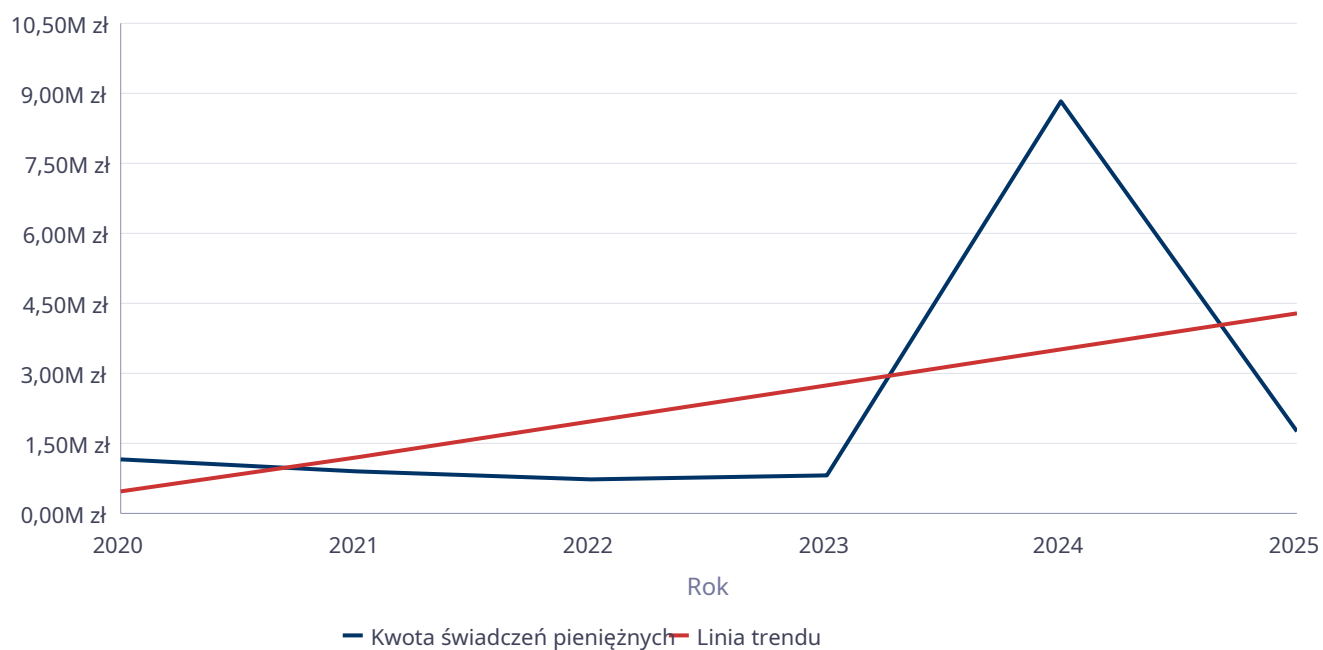
Liczba rodzin korzystających z interwencji kryzysowej



## Świadczenia pieniężne z pomocy społecznej

Rok	Kwota świadczeń pieniężnych
2020	1 168 022,90 zł
2021	915 350,48 zł
2022	743 891,56 zł
2023	842 433,85 zł
2024	8 817 130,21 zł
2025	1 777 683,03 zł

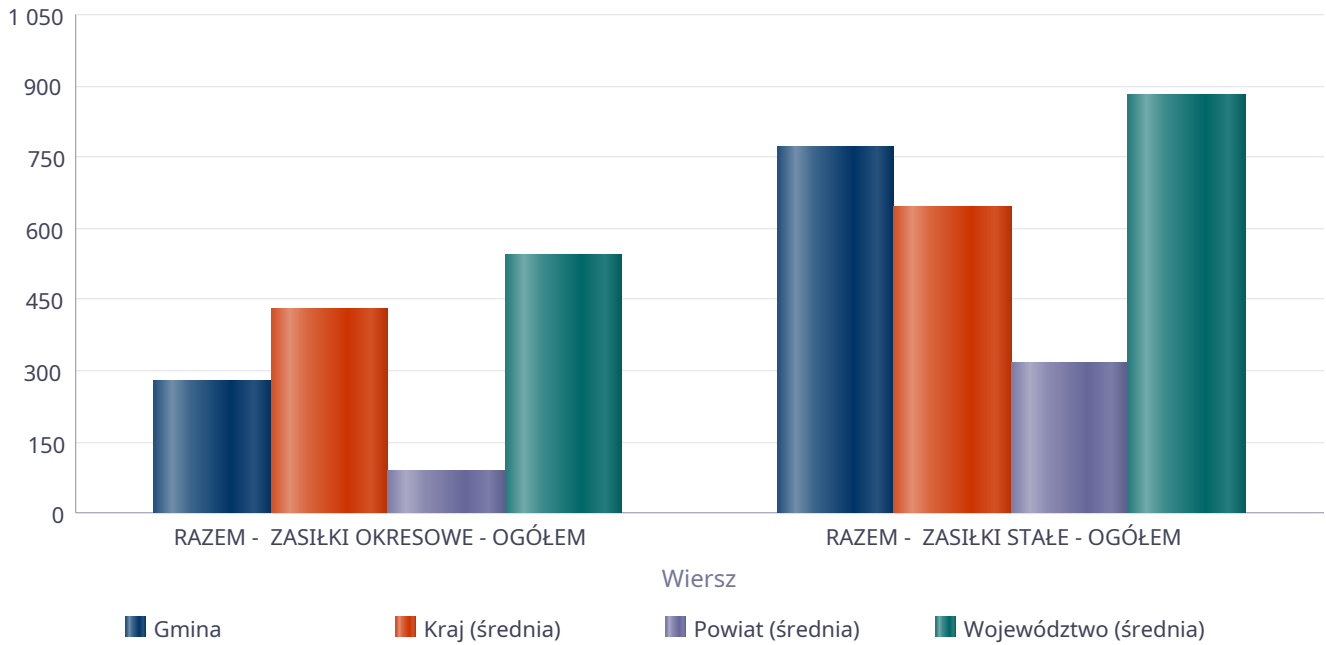
Kwota świadczeń pieniężnych



## Podstawowe statystyki dla świadczeń pieniężnych

Poziom	Wiersz	Liczba świadczeń
Gmina	RAZEM - ZASIŁKI OKRESOWE - OGÓŁEM	277
	RAZEM - ZASIŁKI STAŁE - OGÓŁEM	769
Powiat (średnia)	RAZEM - ZASIŁKI OKRESOWE - OGÓŁEM	91
	RAZEM - ZASIŁKI STAŁE - OGÓŁEM	315
Województwo (średnia)	RAZEM - ZASIŁKI OKRESOWE - OGÓŁEM	542
	RAZEM - ZASIŁKI STAŁE - OGÓŁEM	877
Kraj (średnia)	RAZEM - ZASIŁKI OKRESOWE - OGÓŁEM	429
	RAZEM - ZASIŁKI STAŁE - OGÓŁEM	643

Liczba świadczeń



**DANE O KORZYSTAJĄCYCH Z POMOCY I WSPARCIA  
w całym okresie sprawozdawczym**

WYSZCZEGÓLNIENIE		Rok 2024	Rok oceny 2025	Prognoza 2026
<b>OSOBY I RODZINY, KTÓRYM UDZIELONO POMOCY I WSPARCIA</b>				
Liczba osób	1	1 135	820	820
<b>OSOBY I RODZINY, KTÓRYM PRZYZNANO ŚWIADCZENIE</b>				
Liczba osób	2	599	359	359
W tym: osoby długotrwale korzystające	3	165	152	152
Wiek 0-17	4	42	51	51
Wiek produkcyjny *	5	332	185	185
Wiek poprodukcyjny **	6	226	131	131
Liczba rodzin	7	553	305	305
Liczba osób w rodzinach	8	830	454	454
<b>w tym: KOBIETY (z wierszy 2-6)</b>				
Ogółem	9	298	182	182
W tym: osoby długotrwale korzystające	10	73	66	66
Wiek 0-17	11	27	28	28
Wiek 18-59	12	127	72	72
Wiek 60 lat i więcej	13	144	82	82
<b>OSOBY I RODZINY, Z KTÓRYMI PRZEPROWADZONO WYWIAD ŚRODOWISKOWY</b>				
Liczba osób ogółem	14	433	489	476
Liczba rodzin	15	432	476	450
Liczba osób w rodzinach	16	634	820	785
<b>KONTRAKT SOCJALNY</b>				
Liczba zawartych kontraktów socjalnych - ogółem	17	9	10	10
Liczba osób objętych kontraktem socjalnym - ogółem	18	9	10	10

\* wiek produkcyjny: kobiety w wieku 18-59 lat, mężczyźni 18-64 lat

\*\* wiek poprodukcyjny: kobiety w wieku 60 i więcej, mężczyźni 65 i więcej

### **3.1. Dane o korzystających z pomocy i wsparcia GMINA - ZADANIA OPS, CUS oraz MOPS, MOPR**

W ramach świadczeń z pomocy społecznej pomocą i wsparciem ( bez względu na rodzaj, formę, liczbę oraz źródło finansowania) w 2025 roku objęto 359 osób z 305 rodzin, w tym 36 rodzin na wsi; w tym

- świadczenia pieniężne przyznano 199 osobom ze 195 rodzin, w tym 23 rodziny na wsi,
- świadczenia niepieniężne przyznano 184 osobom ze 154 rodzin, w tym z 13 rodzin na wsi.

Uwzględniając źródło finansowania:

- 36 osobom z 36 rodzin w tym z 9 rodzin na wsi, przyznano świadczenia w ramach zadań zleconych, (tym świadczeniem są specjalistyczne usługi opiekuńcze dla osób z zaburzeniami psychicznymi),
- 352 osobom z 299 rodzin w tym z 33 rodzin na wsi, przyznano świadczenia w ramach zadań własnych (do tych świadczeń należą wszystkie zadania gminy wymienione w art. 17 ustawy o pomocy społecznej).

Odpłatność gminy za pobyt w Domu Pomocy Społecznej dotyczyła 79 osób, koszt tego zadania wyniósł 3 753 268 zł.

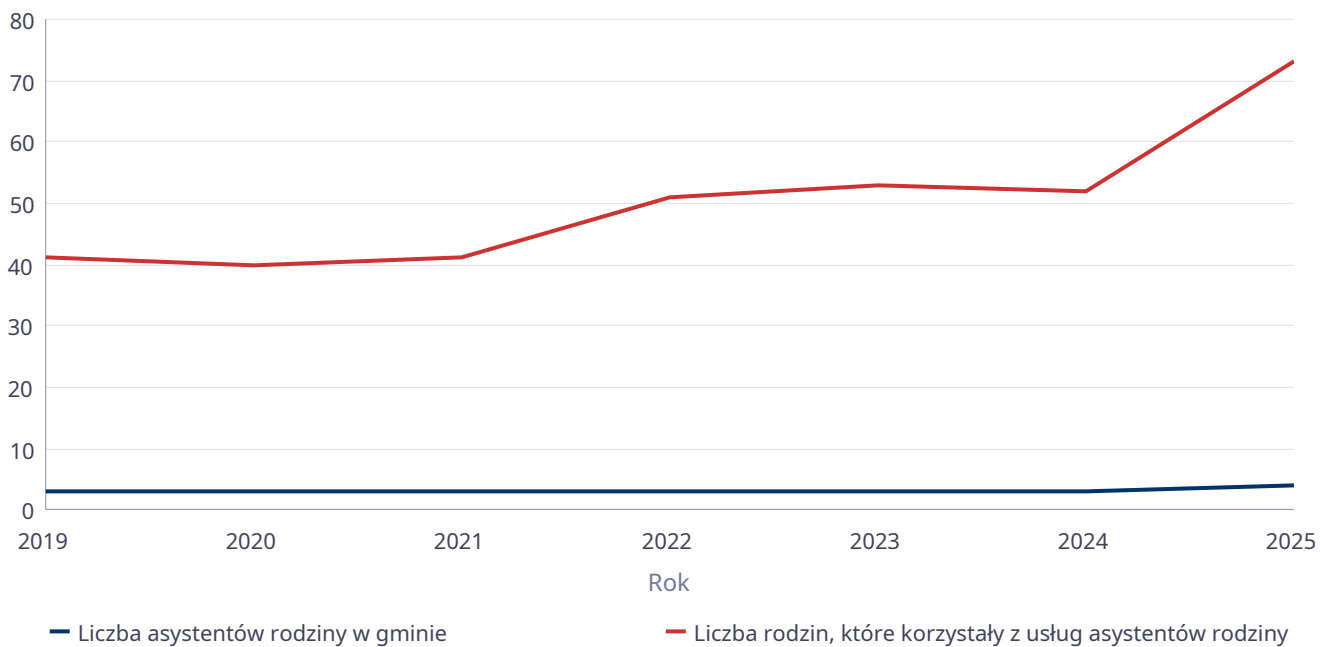
W gminie zatrudnionych było 4 asystentów rodziny, pracą asystenta objęto 73 rodziny z problemami opiekuńczo-wychowawczymi.

W formie graficznej i tabelarycznej prezentujemy szczegółowe dane dotyczące: świadczeń pieniężnych z pomocy społecznej w podziale na zasiłki stałe, okresowe oraz celowe, liczby asystentów rodziny, liczby rodzin wspieranych i liczby osób objętych pracą asystenta rodziny.

## Liczba asystentów rodziny oraz liczba rodzin objętych pracą asystenta rodziny

	2019	2020	2021	2022	2023	2024	2025
Liczba asystentów rodziny w gminie	3	3	3	3	3	3	4
Liczba rodzin, które korzystały z usług asystentów rodziny	41	40	41	51	53	52	73

Liczba asystentów rodziny oraz liczba rodzin



**Dane o osobach korzystających z pomocy i wsparcia  
GMINA - ZADANIA OPS, CUS ORAZ MOPS, MOPR  
wypełniają wyłącznie gminy i miasta na prawach powiatu  
w całym okresie sprawozdawczym**

WYSZCZEGÓLNIENIE		Rok 2024	Rok oceny 2025	Prognoza 2026
<b>SWIADCZENIA PIENIĘŻNE Z POMOCY SPOŁECZNEJ</b>				
<b>ZASIŁEK STAŁY</b>				
Liczba osób	1	80	78	78
Kwota świadczeń w złotych	2	654 865	822 481	822 481
<b>W tym: (wiersze 3-6)</b>				
<b>Zasiłek stały dla osób samotnie gospodarujących</b>				
Liczba osób	3	75	72	72
Kwota świadczeń w złotych	4	626 290	780 998	780 998
<b>Zasiłek stały dla osoby w rodzinie</b>				
Liczba osób	5	5	6	6
Kwota świadczeń w złotych	6	28 575	41 483	41 483
<b>ZASIŁEK OKRESOWY</b>				
Liczba osób	7	60	68	68
Kwota świadczeń w złotych	8	89 131	144 275	144 275
<b>W tym: (wiersze 9-16)</b>				
<b>Zasiłek okresowy z tytułu bezrobocia</b>				
Liczba osób	9	24	28	28
Kwota świadczeń w złotych	10	35 978	63 077	63 077
<b>Zasiłek okresowy z tytułu długotrwałej choroby</b>				
Liczba osób	11	17	21	21
Kwota świadczeń w złotych	12	18 837	29 228	29 228
<b>Zasiłek okresowy z tytułu niepełnosprawności</b>				
Liczba osób	13	11	15	15
Kwota świadczeń w złotych	14	10 346	18 241	18 241
<b>Zasiłek okresowy z tytułu możliwości utrzymania lub nabycia uprawnień do świadczeń z innych systemów zabezpieczenia społecznego</b>				
Liczba osób	15	1	1	1
Kwota świadczeń w złotych	16	1 940	4 040	4 040
<b>Zasiłek okresowy kontynuowany niezależnie od dochodu na podstawie art. 38 ust. 4a i 4b</b>				
Liczba osób	17	0	0	0
Kwota świadczeń w złotych	18	0	0	0
<b>ZASIŁEK CELOWY</b>				
Liczba osób	19	168	168	168
Kwota świadczeń w złotych	20	257 872	288 743	288 743
<b>W tym: (wiersze 21 - 22)</b>				
<b>ZASIŁEK CELOWY PRZYZNANY W RAMACH PROGRAMU WIELOLETNIEGO "POSIŁEK W SZKOLE I W DOMU"</b>				
Liczba osób	21	144	148	148
Kwota świadczeń w złotych	22	166 271	192 328	192 328
<b>ZASIŁEK CELOWY PRZYZNANY NIEZALEŻNIE OD DOCHODU na podstawie art. 39a ust. 1 i 2</b>				

WYSZCZEGÓLNIENIE		Rok 2024	Rok oceny 2025	Prognoza 2026
Liczba osób	23	0	0	0
Kwota świadczeń w złotych	24	0	0	0
<b>ŚWIADCZENIA NIEPIENIĘŻNE Z POMOCY SPOŁECZNEJ</b>				
<b>POSIŁEK OGÓLEM</b>				
Liczba osób	25	56	61	61
Kwota świadczeń w złotych	26	71 508	61 956	61 956
W tym: (z wierszy 25 - 26)				
<b>DLA DZIECI</b> (z wyłączeniem posiłków przyznanych doraźnie dzieciom i młodzieży)				
Liczba osób	27	41	53	53
Kwota świadczeń w złotych	28	37 848	33 104	33 104
W tym (z wierszy 25-26):				
<b>POSIŁEK</b> świadczenie przyznane w ramach programu wieloletniego "POSIŁEK W SZKOLE I W DOMU"				
Liczba osób	29	56	61	61
Kwota świadczeń w złotych	30	71 508	61 956	61 956
W tym (z wierszy 29-30):				
<b>DLA DZIECI</b>				
Liczba osób	31	42	55	55
Kwota świadczeń w złotych	32	37 848	33 104	33 104
<b>SCHRONIENIE - OGÓLEM</b>				
Liczba osób	33	40	27	30
Kwota świadczeń w złotych	34	545 101	474 459	500 000
<b>UBRANIE</b>				
Liczba osób	35	0	0	0
Kwota świadczeń w złotych	36	0	0	0
<b>SPRAWIENIE POGRZEBU</b>				
Liczba osób	37	1	1	2
Kwota świadczeń w złotych	38	3 000	4 000	14 000
<b>ODPŁATNOŚĆ GMINY ZA POBYT W DOMU POMOCY SPOŁECZNEJ</b>				
Liczba osób	39	77	79	84
Kwota świadczeń w złotych	40	3 087 464	3 753 268	4 500 000
<b>WSPIERANIE RODZINY I PIECZA ZASTĘPCZA</b>				
Liczba rodzin objęta pracą asystenta rodziny	41	52	73	73
Liczba rodzin wspierających	42	0	1	1
Liczba asystentów rodziny	43	3	4	4
Odpłatność za pobyt dziecka w pieczy zastępczej w złotych	44	1 100 359	1 327 302	1 327 302

#### 4. Inne rodzaje pomocy i świadczeń

W roku oceny tj. 2025 kwota przyznanego i wypłaconego przez Wydział Świadczeń Społecznych Urzędu Miejskiego świadczenia wychowawczego dla rodzin wychowujących dzieci wyniosła 5 922 zł. Zmniejszenie wydatków w tym zadaniu w porównaniu z rokiem ubiegłym wynika ze zmiany przepisów oraz zmiany organu wypłacającego niniejsze świadczenie. Od czerwca 2022r. świadczenie wychowawcze co do zasady wypłaca ZUS. Wydział Świadczeń Społecznych Urzędu Miejskiego wypłaca jedynie świadczenia wynikające z przepisów o koordynacji systemów zabezpieczenia społecznego, kiedy to wojewoda wydaje decyzje w sprawie świadczeń rodzinnych oraz świadczenia wychowawczego oraz informuje o jej treści gminę, wnioskodawcę oraz właściwą instytucję zagraniczną.

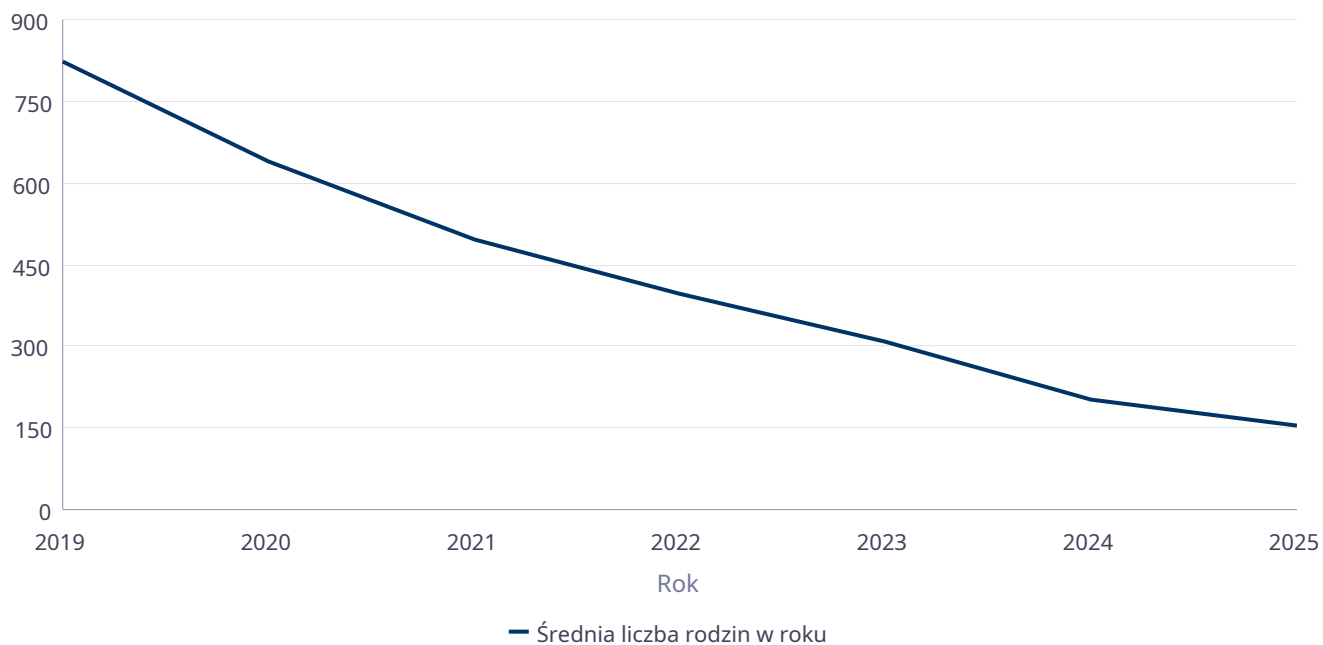
Średnio miesięczna liczba rodzin korzystających z zasiłków rodzinnych wraz z dodatkami w 2025 wynosi 156 i jest mniejsza w stosunku do roku ubiegłego o 46 rodzin. Całkowita kwota przyznanego świadczenia w formie zasiłku rodzinnego wraz z dodatkami wyniosła 962132,00 zł i w porównaniu do roku 2024 zmniejszyła się o 261 630,00 zł.

Poniżej przedstawiamy w formie graficznej i tabelarycznej szczegółowe dane dotyczące: liczby rodzin i kwoty świadczeń w zakresie zasiłków rodzinnych, dodatków do zasiłków rodzinnych, liczby i kwot świadczeń pielęgnacyjnych, zasiłku pielęgnacyjnego, zasiłku pielęgnacyjnego dla niepełnosprawnego dziecka, dla osoby niepełnosprawnej w wieku powyżej 16 lat o różnych stopniach niepełnosprawności, zasiłku pielęgnacyjnego dla osób, które ukończyły 75 lat, specjalnego zasiłku opiekuńczego, zasiłku dla opiekuna, świadczeń alimentacyjnych.

**Średniomiesięczna liczba rodzin korzystających z zasiłków rodzinnych wraz z dodatkami oraz korzystających z jednorazowej zapomogi z tytułu urodzenia dziecka**

	Liczba rodzin						
	2019	2020	2021	2022	2023	2024	2025
Liczba rodzin korzystających z zasiłków rodzinnych wraz z dodatkami	821	639	496	397	308	202	156

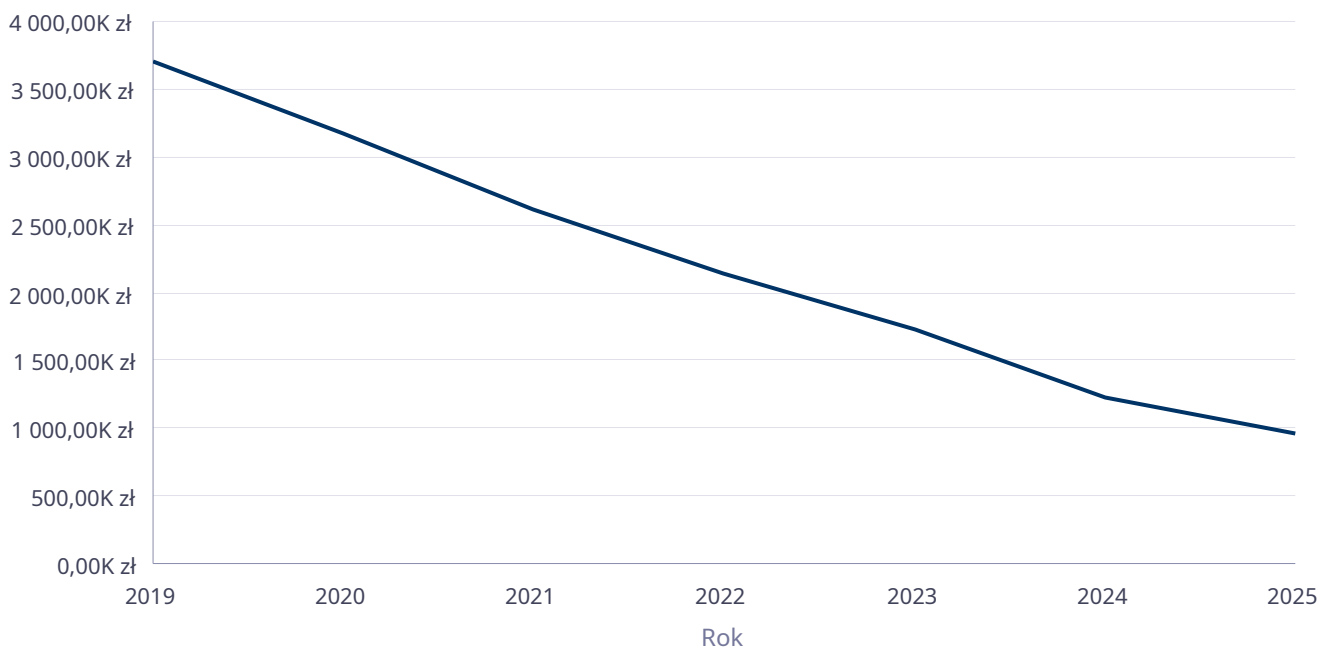
Średniomiesięczna liczba rodzin korzystających z zasiłków rodzinnych wraz z dodatkami



## Kwota zasiłków rodzinnych wraz z dodatkami ogółem wypłaconych w ciągu roku

Rok	Kwota
2019	3 705 730,75 zł
2020	3 166 246,10 zł
2021	2 607 507,58 zł
2022	2 143 433,13 zł
2023	1 723 109,55 zł
2024	1 223 761,73 zł
2025	962 131,77 zł

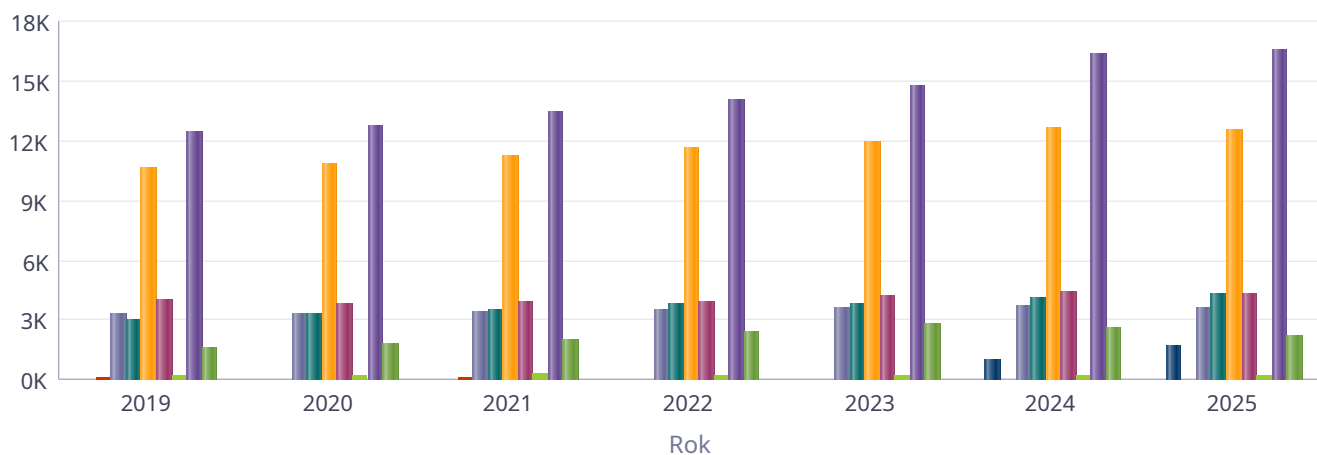
## Kwota zasiłków rodzinnych wraz z dodatkami oraz jednorazowej zapomogi z tytułu urodzenia dziecka



**Liczba świadczeń: świadczenie pielęgnacyjne, zasiłek pielęgnacyjny, zasiłek pielęgnacyjny dla niepełnosprawnego dziecka, dla osoby niepełnosprawnej w wieku powyżej 16 lat o różnych stopniach niepełnosprawności, zasiłek pielęgnacyjny dla osób, które ukończyły 75 lat, specjalny zasiłek opiekuńczy**

	2019	2020	2021	2022	2023	2024	2025
Nowe świadczenie pielęgnacyjne						1 047	1 690
Specjalny zasiłek opiekuńczy	105	99	101	54	27	2	0
Zasiłek pielęgnacyjny - osobie niepełnosprawnej w wieku powyżej 16. roku życia legitymującej się orzeczeniem o umiarkowanym stopniu niepełnosprawności, jeżeli niepełnosprawność powstała w wieku do ukończenia 21 roku życia	3 309	3 362	3 451	3 529	3 617	3 760	3 653
Zasiłek pielęgnacyjny - dla niepełnosprawnego dziecka	3 038	3 341	3 570	3 823	3 861	4 180	4 353
Zasiłek pielęgnacyjny - ogółem	10 663	10 856	11 235	11 592	11 950	12 631	12 590
Zasiłek pielęgnacyjny - osobie niepełnosprawnej w wieku powyżej 16. roku życia o znacznym stopniu niepełnosprawności	4 083	3 874	3 913	3 980	4 215	4 450	4 386
Zasiłek pielęgnacyjny - osobie, która ukończyła 75 lat	233	279	301	260	257	241	198
Świadczenia opiekuńcze ogółem - Zasiłek pielęgnacyjny, świadczenia pielęgnacyjne, specjalny zasiłek opiekuńczy	12 429	12 772	13 414	14 070	14 774	16 313	16 534
Świadczenie pielęgnacyjne	1 661	1 817	2 078	2 424	2 797	2 633	2 254

Liczba świadczeń

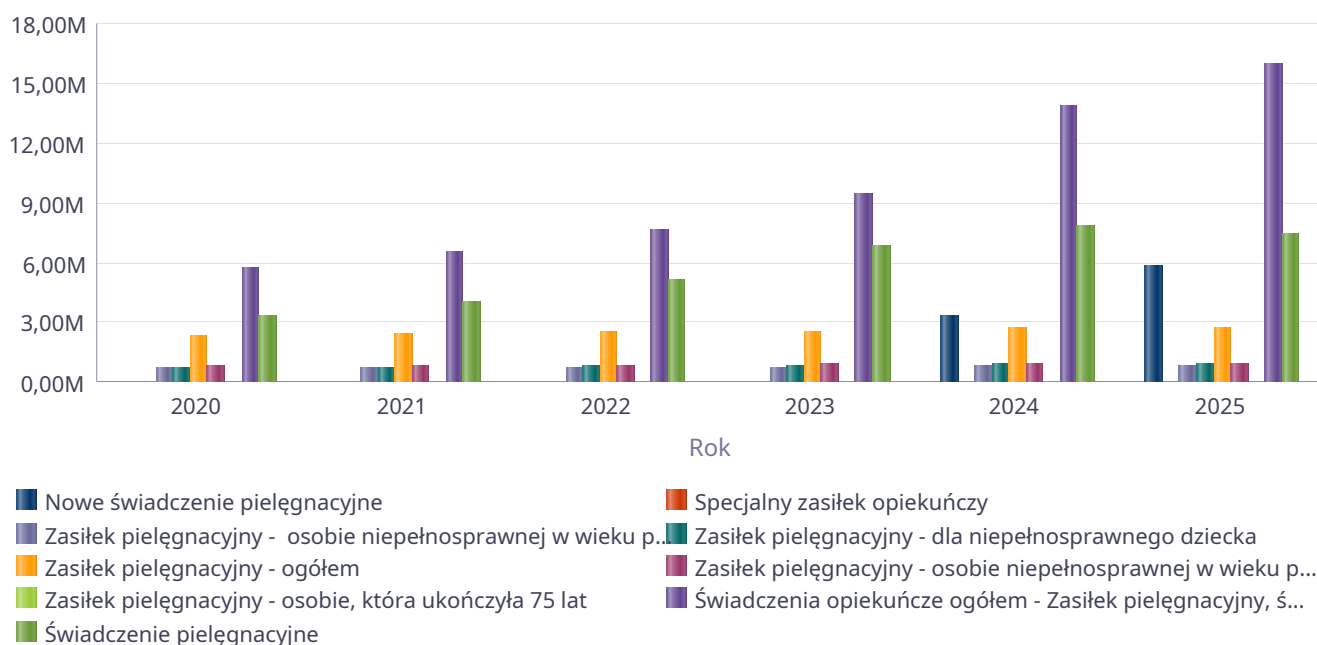


- Nowe świadczenie pielęgnacyjne
- Specjalny zasiłek opiekuńczy
- Zasiłek pielęgnacyjny - osobie niepełnosprawnej w wieku p...
- Zasiłek pielęgnacyjny - dla niepełnosprawnego dziecka
- Zasiłek pielęgnacyjny - ogółem
- Zasiłek pielęgnacyjny - osobie niepełnosprawnej w wieku p...
- Zasiłek pielęgnacyjny - osobie, która ukończyła 75 lat
- Świadczenia opiekuńcze ogółem - Zasiłek pielęgnacyjny, ś...
- Świadczenie pielęgnacyjne

**Kwota świadczeń: świadczenie pielęgnacyjne, zasiłek pielęgnacyjny, zasiłek pielęgnacyjny dla niepełnosprawnego dziecka, dla osoby niepełnosprawnej w wieku powyżej 16 lat o różnych stopniach niepełnosprawności, zasiłek pielęgnacyjny dla osób które ukończyły 75 lat, specjalny zasiłek opiekuńczy, zasiłek dla opiekuna**

Świadczenia opiekuńcze	Kwota świadczeń					
	2020	2021	2022	2023	2024	2025
Nowe świadczenie pielęgnacyjne					3 315 109,00	5 862 564,00
Specjalny zasiłek opiekuńczy	60 960,00	62 060,00	33 100,00	16 740,00	1 240,00	0,00
Zasiłek pielęgnacyjny - osobie niepełnosprawnej w wieku powyżej 16. roku życia legitymującej się orzeczeniem o umiarkowanym stopniu niepełnosprawności, jeżeli niepełnosprawność powstała w wieku do ukończenia 21 roku życia	725 276,00	744 864,00	761 700,00	780 694,00	811 558,00	788 463,00
Zasiłek pielęgnacyjny - dla niepełnosprawnego dziecka	721 531,00	768 500,00	825 155,00	833 358,00	902 210,00	939 552,00
Zasiłek pielęgnacyjny - ogółem	2 343 157,00	2 422 913,00	2 502 017,00	2 579 288,00	2 726 275,00	2 717 422,00
Zasiłek pielęgnacyjny - osobie niepełnosprawnej w wieku powyżej 16. roku życia o znacznym stopniu niepełnosprawności	836 132,00	844 582,00	859 044,00	909 765,00	960 488,00	946 673,00
Zasiłek pielęgnacyjny - osobie, która ukończyła 75 lat	60 218,00	64 967,00	56 118,00	55 471,00	52 019,00	42 734,00
Świadczenia opiekuńcze ogółem - Zasiłek pielęgnacyjny, świadczenia pielęgnacyjne, specjalny zasiłek opiekuńczy	5 718 431,00	6 563 014,00	7 655 572,00	9 436 464,00	13 878 759,00	15 977 265,00
Świadczenie pielęgnacyjne	3 314 314,00	4 078 041,00	5 120 455,00	6 840 436,00	7 836 135,00	7 397 279,00

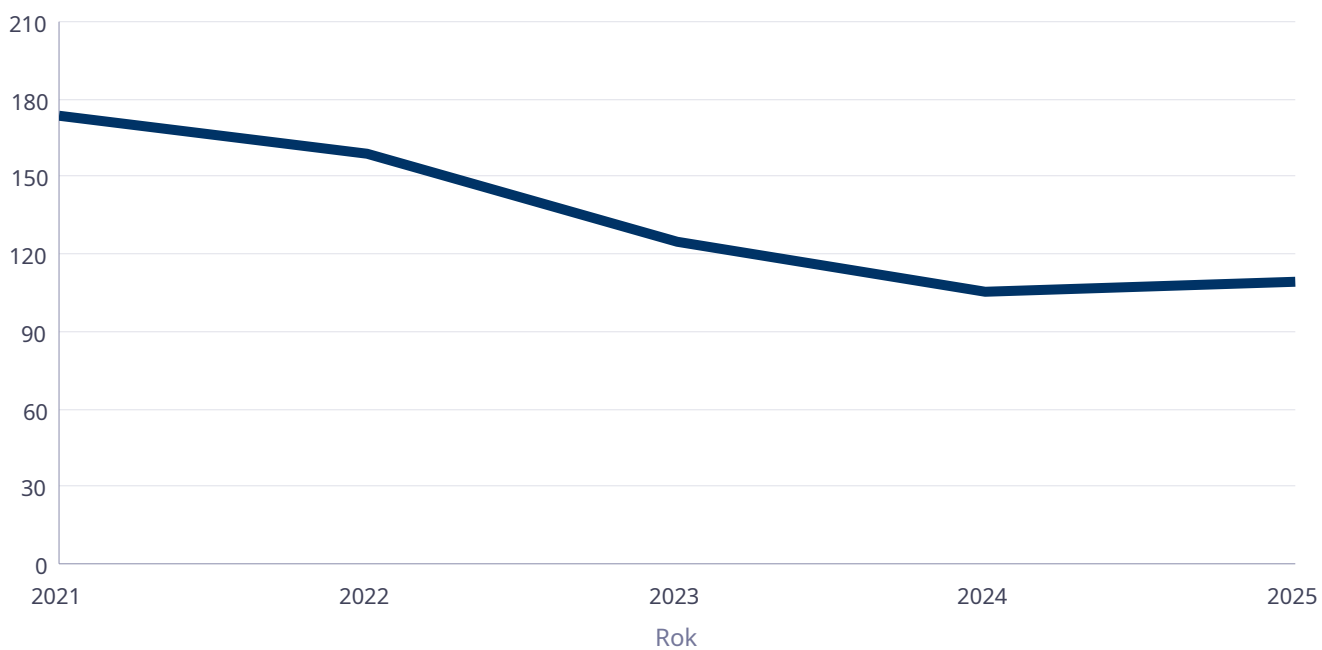
Kwota świadczeń



## Liczba osób korzystających ze świadczenia alimentacyjnego w poszczególnych latach

	Liczba osób				
	2021	2022	2023	2024	2025
Liczba osób korzystających ze świadczenia alimentacyjnego	174	159	125	106	109

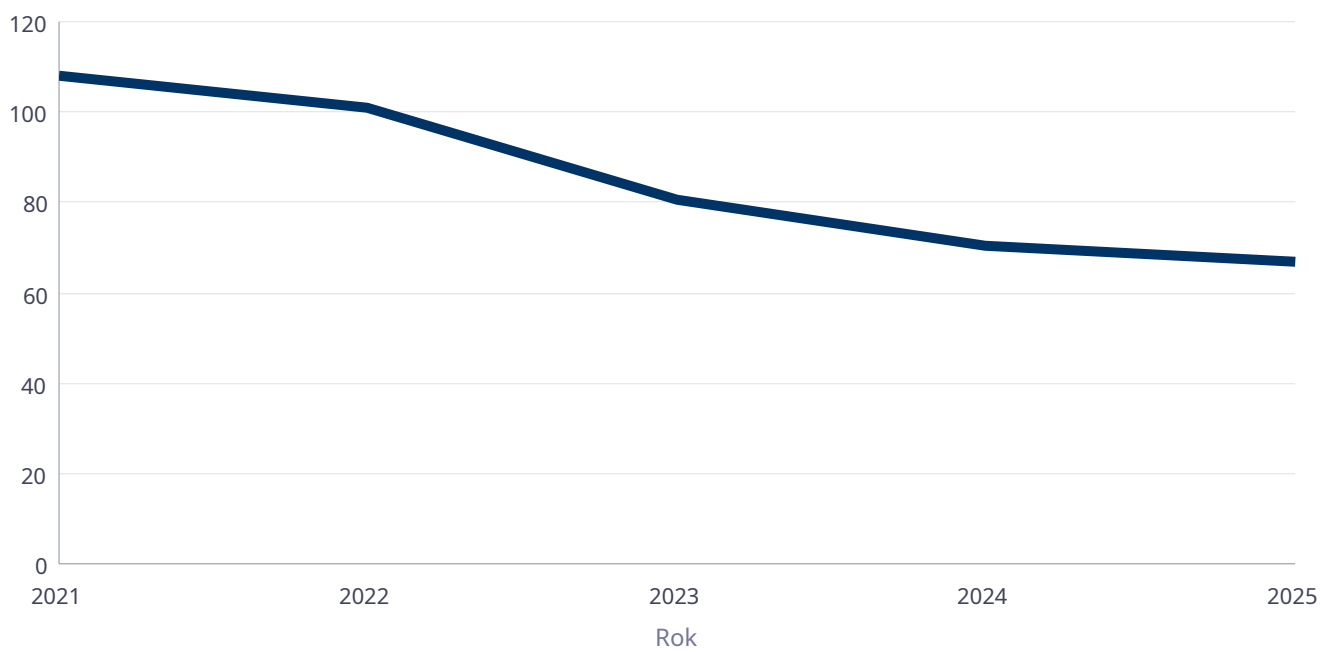
Liczba osób korzystających ze świadczenia alimentacyjnego



## Liczba rodzin korzystających ze świadczenia alimentacyjnego w poszczególnych latach

	Liczba rodzin				
	2021	2022	2023	2024	2025
Liczba rodzin korzystających ze świadczenia alimentacyjnego	108	101	80	71	67

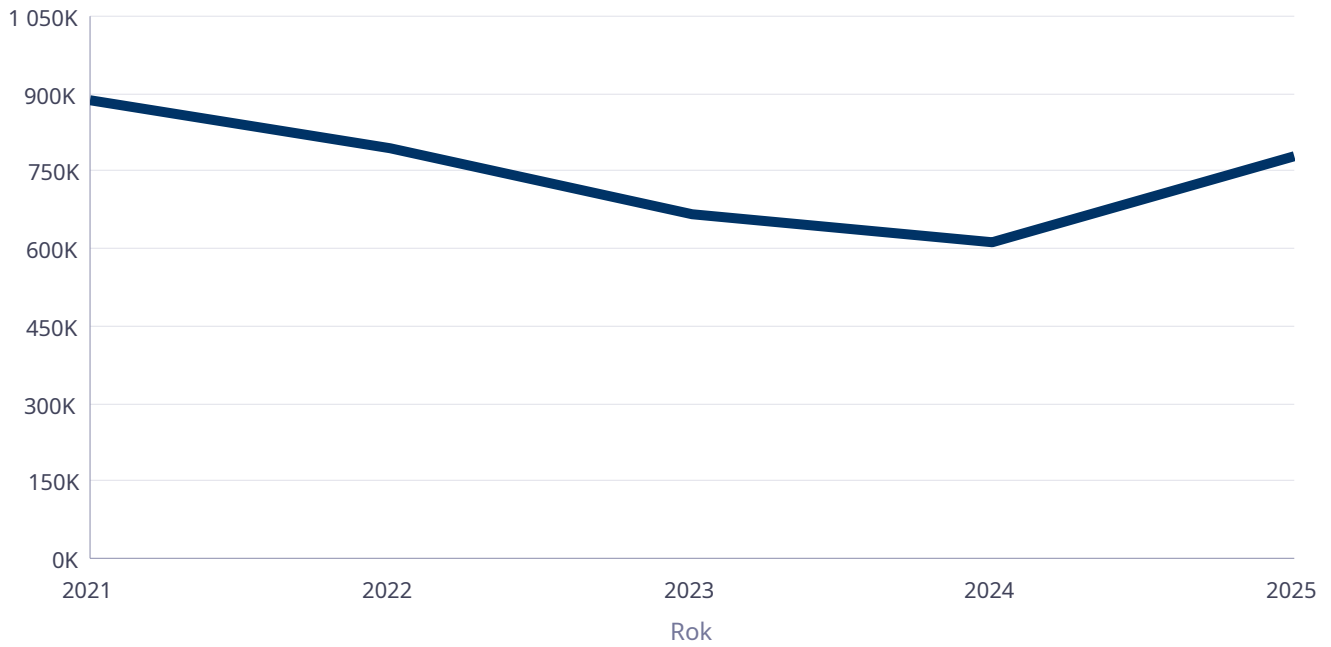
Liczba rodzin korzystających ze świadczenia alimentacyjnego



## Kwota świadczeń z funduszu alimentacyjnego w poszczególnych latach [w zł]

	Kwota				
	2021	2022	2023	2024	2025
Ogólna kwota świadczeń z funduszu alimentacyjnego	887 312	793 289	668 192	613 606	778 238

### Kwota świadczeń z funduszu alimentacyjnego



## INNE RODZAJE POMOCY I ŚWIADCZEŃ

WYSZCZEGÓLNIENIE		Rok 2024	Rok oceny 2025	Prognoza 2026
<b>DODATKI MIESZKANIOWE</b>				
Liczba gospodarstw domowych	1	248	241	241
Kwota świadczeń w złotych	2	785 202	824 423	824 423
<b>DODATKI ENERGETYCZNE</b>				
Liczba gospodarstw domowych	3	0	0	0
Kwota świadczeń w złotych	4	0	0	0

## 5. Zasoby instytucjonalne pomocy i wsparcia

Pomoc społeczna jest instytucją polityki społecznej państwa, mającą na celu umożliwienie osobom i rodzinom przezwyciężanie trudnych sytuacji życiowych, których nie są one w stanie pokonać, wykorzystując własne uprawnienia, zasoby i możliwości. Zadaniem pomocy społecznej jest zatem szeroko rozumiane wsparcie, w tym pomoc instytucjonalna.

Zadania pomocy społecznej w gminie od 1990 r. realizował Ośrodek Pomocy Społecznej. W dniu 9 października 2023 r. Gmina podpisała umowę o przystąpieniu do projektu „CUS – Nowe spojrzenie na usługi społeczne” współfinansowany ze środków Unii Europejskiej w ramach programu Fundusze Europejskie dla Śląskiego 2021-2027, Priorytet FESL.07 Fundusze Europejskie dla społeczeństwa, Działanie 7.5 Strategiczne projekty dla obszaru usług społecznych, Typ 4. Koordynacja usług Społecznych – upowszechnienie i tworzenie CUS, którego liderem jest Regionalny Ośrodek Polityki Społecznej Województwa Śląskiego. Projekt jest realizowany w partnerstwie z 10 gminami znajdującymi się na terenie województwa śląskiego, w tym z Gminą Czechowice-Dziedzice.

Celem projektu jest zmiana sposobu realizacji usług społecznych (w tym zadań z zakresu pomocy społecznej) w kierunku ich skoordynowania poprzez utworzenie i wsparcie funkcjonowania Centrów Usług Społecznych, które zapewnią będą realizację usług społecznych odpowiadających potrzebom mieszkańców.

1 września 2025 roku Ośrodek Pomocy Społecznej w Czechowicach-Dziedzicach przekształcił się w **Centrum Usług Społecznych**.

**1. Centrum Usług Społecznych** zapewnia mieszkańcom wsparcie z zakresu pomocy społecznej oraz pomoc usługową, jego strukturze funkcjonują:

- Dzienny Dom Pomocy Dzienny Dom Senior +

- Placówka wsparcia Dziennego „Zatoka”

- Klub Integracji Społecznej

- Mieszkanie treningowe (mieszkanie udostępnione jest od września 2022 r. Do mieszkania kierowane są osoby na podstawie decyzji administracyjnej jeśli spełniają przesłanki określone w ustawie o pomocy społecznej).

- Noclegownia,

(gmina jako jedyna w powiecie posiada w swoich zasobach Noclegownię, w związku z tym gminy sąsiadujące wystąpiły do Burmistrza z wnioskiem o podpisanie porozumienia międzygminnego na zapewnienie przynajmniej jednego miejsca noclegowego dla osoby bezdomnej. W 2025 roku Burmistrz Czechowic-Dziedzic podpisał porozumienie międzygminne z 8 gminami na zapewnienie schronienia jednemu bezdomnemu mężczyźnie dla każdej z gmin. Porozumienia podpisano z gminami: Bestwina, Jaworzno, Kozy, Wilamowice, Szczyrk, Porąbka, Pszczyna, Miedźna.

**2. Dom Pomocy Społecznej „Złota Jesień”.**

Dom Pomocy Społecznej „Złota Jesień” jest placówką przeznaczoną dla mieszkańców naszej gminy, dla osób w podeszłym wieku, które wymagają całodobowej opieki osób innych i nie są w stanie samodzielnie funkcjonować w swoim miejscu zamieszkania.

Gmina Czechowice-Dziedzice jest jedyną gminą w powiecie, która w swoich zasobach posiada noclegownię dla osób bezdomnych oraz dom pomocy społecznej, który jest placówką przeznaczoną dla osób w podeszłym wieku.

**3. Spółdzielnia Socjalna Czecho-Best**

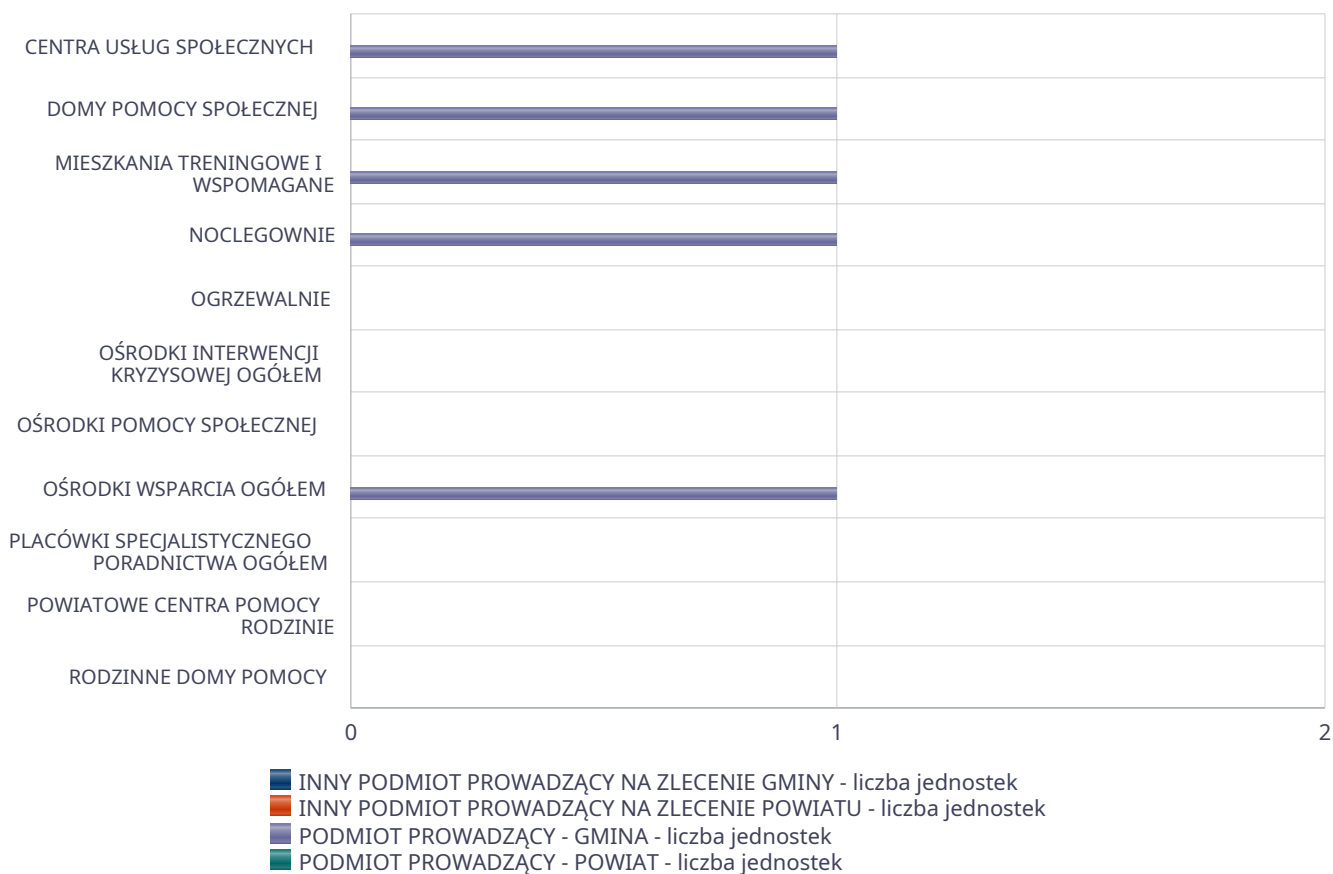
W gminie działalność prowadzi spółdzielnia socjalna osób prawnych tj.: gminy Czechowice-Dziedzice i gminy Bestwina. Spółdzielnia jest podmiotem ekonomii społecznej prowadzącym działalność gospodarczą, ukierunkowaną na realizację zadań własnych gminy, między innymi realizację usług opiekuńczych zleczanych przez Ośrodek Pomocy Społecznej w Czechowicach-Dziedzicach.

Poniżej prezentujemy w formie graficznej i tabelarycznej szczegółowe dane dotyczące: liczby placówek w podziale na typ i instytucję prowadzącą, liczby miejsc i liczby osób korzystających z placówek, wskaźnik nasycenia usługami w postaci środowiskowych domów samopomocy, mieszkań chronionych.

**Liczba jednostek organizacyjnych pomocy i integracji społecznej o zasięgu lokalnym i o zasięgu ponadgminnym w podziale na instytucję prowadzącą**

Jednostka	INNY PODM. PROW. NA ZLEC. GMINY - liczba jedn.	INNY PODM. PROW. NA ZLEC. POW. - liczba jedn.	PODM. PROW. - GMINA - liczba jedn.	PODM. PROW. - POW. - liczba jedn.
CENTRA USŁUG SPOŁECZNYCH	X	X	1	X
DOMY POMOCY SPOŁECZNEJ	0	0	1	0
MIESZKANIA TRENINGOWE I WSPOMAGANE	0	0	1	0
NOCLEGOWNIE	0	0	1	0
OGRZEWALNIE	0	0	0	0
OŚRODKI INTERWENCJI KRYZYSOWEJ OGÓŁEM	X	0	X	0
OŚRODKI POMOCY SPOŁECZNEJ	X	X	0	X
OŚRODKI WSPARCIA OGÓŁEM	0	0	1	0
PLACÓWKI SPECJALISTYCZNEGO PORADNICTWA OGÓŁEM	X	0	X	0
POWIATOWE CENTRA POMOCY RODZINIE	X	X	X	0
RODZINNE DOMY POMOCY	0	X	X	X

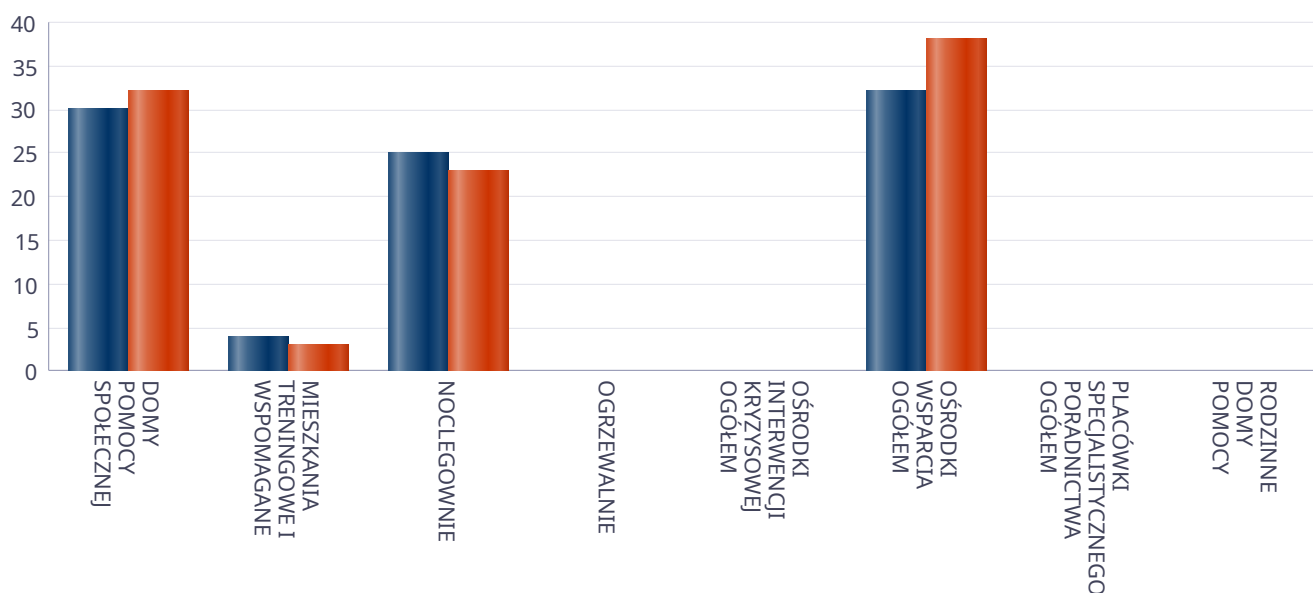
Liczba jednostek organizacyjnych pomocy i integracji społecznej



**Liczba miejsc w jednostkach organizacyjnych pomocy i integracji społecznej o zasięgu lokalnym i o zasięgu ponadgminnym**

Jednostka	liczba miejsc	liczba osób korzystających
DOMY POMOCY SPOŁECZNEJ	30	32
MIESZKANIA TRENINGOWE I WSPOMAGANE	4	3
NOCLEGOWNIE	25	23
OGRZEWALNIE	0	0
OŚRODKI INTERWENCJI KRYZYSOWEJ OGÓŁEM	X	0
OŚRODKI WSPARCIA OGÓŁEM	32	38
PLACÓWKI SPECJALISTYCZNEGO PORADNICTWA OGÓŁEM	X	0
RODZINNE DOMY POMOCY	0	0

Liczba miejsc w jednostkach organizacyjnych pomocy i integracji społecznej o zasięgu lokalnym i o zasięgu ponadgminnym

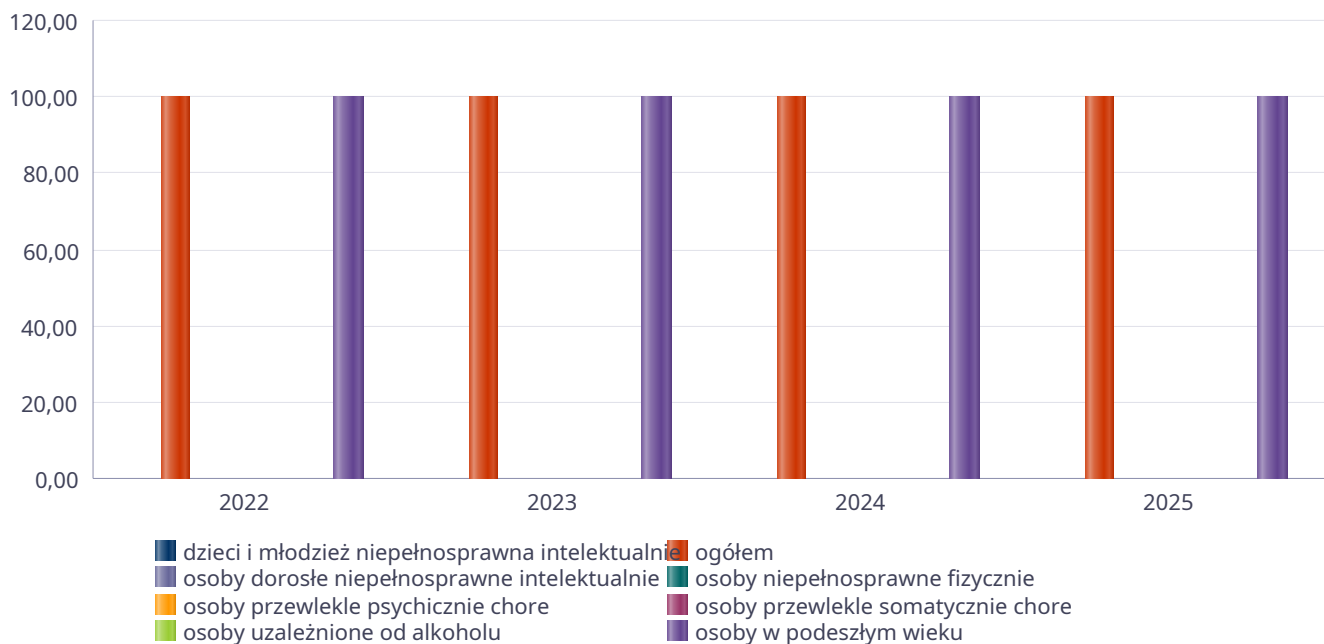


## Nasylenie usługami w DPS

Wskaźnik obliczany jako stosunek liczby osób umieszczonych w DPS pomnożony przez 100 do sumy liczby osób umieszczonych w DPS i liczby oczekujących

Grupa osób	Wskaźnik nasycenia usługami w DPS-ach wyrażony w %			
	2022	2023	2024	2025
ogółem	100,00	100,00	100,00	100,00
osoby w podeszłym wieku	100,00	100,00	100,00	100,00
osoby przewlekle somatycznie chore				
osoby przewlekle psychicznie chore				
osoby dorosłe niepełnosprawne intelektualnie				
dzieci i młodzież niepełnosprawna intelektualnie				
osoby niepełnosprawne fizycznie				
osoby uzależnione od alkoholu				

### Nasylenie usługami w DPS-ach



**Rozmieszczenie jednostek organizacyjnych pomocy i integracji społecznej o zasięgu ponadgminnym**

Powiat	Ogółem	CEN. USŁ. SPOŁ.	DOMY POMOCY SPOŁ.	MIESZK. TRENIN. I WSPOM.	NOCLE - GOWNIE	OGRZE - WALNIE	OŚR. POM. SPOŁ.	OŚRODKI WSPARCIA OGÓŁEM	RODZ. DOMY POM.
Powiat bielski (śląskie)	24	2	1	7	1	0	8	5	0
Powiat bieruńsko-lędziński	10	1	0	2	0	0	4	3	0
Powiat będziński	19	1	1	3	0	1	7	6	0
Powiat cieszyński	37	1	2	13	1	0	11	9	0
Powiat częstochowski	30	2	0	1	0	0	14	13	0
Powiat gliwicki	12	0	0	0	0	0	8	4	0
Powiat kłobucki	9	0	0	0	0	0	9	0	0
Powiat lubliniecki	13	1	1	2	0	0	7	2	0
Powiat m. Bielsko-Biała	23	0	0	10	1	0	1	11	0
Powiat m. Bytom	14	0	0	6	1	1	1	5	0
Powiat m. Chorzów	9	0	0	2	0	0	1	6	0
Powiat m. Częstochowa	33	0	0	19	0	1	1	11	1
Powiat m. Dąbrowa Górnicza	9	0	0	2	1	1	1	4	0
Powiat m. Gliwice	18	0	0	10	0	1	1	6	0
Powiat m. Jastrzębie-Zdrój	11	0	1	6	1	1	1	1	0
Powiat m. Jaworzno	18	0	0	8	1	0	1	8	0
Powiat m. Katowice	29	0	0	7	3	0	1	18	0
Powiat m. Mysłowice	8	0	0	3	1	1	1	2	0
Powiat m. Piekary Śląskie	5	0	0	0	0	0	1	4	0
Powiat m. Ruda Śląska	21	1	0	17	1	1	0	1	0
Powiat m. Rybnik	20	0	1	9	0	1	1	8	0
Powiat m. Siemianowice Śląskie	4	0	0	1	1	0	1	1	0
Powiat m. Sosnowiec	23	0	0	10	1	1	1	10	0
Powiat m. Tychy	15	0	1	6	1	0	1	6	0
Powiat m. Zabrze	18	0	0	9	1	1	1	6	0
Powiat m. Świętochłowice	5	0	1	1	0	0	1	2	0
Powiat m. Żory	13	0	1	7	1	1	1	2	0
Powiat mikołowski	13	2	0	4	0	0	3	4	0
Powiat myszkowski	10	0	0	0	0	0	5	5	0
Powiat pszczyński	14	0	0	4	0	1	6	3	0
Powiat raciborski	30	0	0	16	0	1	8	5	0
Powiat rybnicki	11	0	0	5	0	0	5	1	0
Powiat tarnogórski	33	1	0	14	0	1	8	9	0
Powiat wodzisławski	14	0	0	3	0	1	9	1	0
Powiat zawierciański	59	1	0	33	0	0	9	16	0
Powiat żywiecki	23	0	0	1	0	0	15	7	0

Powiat	Ogółem	DOMY POMOCY SPOŁ.	MIESZK. TRENIN. I WSPOM.	NOCLE - GOWNIE	OGRZE - WALNIE	OŚR. INTER - WENCJI KRYZYS. OG.	OŚRODKI WSPARCIA OGÓŁEM	PLAC. SPEC. PORAD.	POWIAT. CENTRA POM. RODZ.
Powiat bielski (śląskie)	5	3	0	0	0	0	1	0	1
Powiat bieruńsko-lędziński	6	0	2	0	0	0	3	0	1
Powiat będziński	9	1	5	0	0	1	1	0	51

Powiat	Ogółem	DOMY POMOCY SPOŁ.	MIESZK. TRENIN. I WSPOM.	NOCLE - GOWNIE	OGRZE - WALNIE	OŚR. INTER - WENCJI KRYZYS. OG.	OŚRODKI WSPARCIA OGÓŁEM	PLAC. SPEC. PORAD.	POWIAT. CENTRA POM. RODZ.
Powiat cieszyński	12	8	0	0	0	0	3	0	1
Powiat częstochowski	5	3	1	0	0	0	0	0	1
Powiat gliwicki	8	5	1	0	0	0	1	0	1
Powiat kłobucki	3	0	0	0	0	0	2	0	1
Powiat lubliniecki	6	3	1	0	0	0	1	0	1
Powiat m. Bielsko-Biała	5	4	0	0	0	1	0	0	0
Powiat m. Bytom	8	4	3	0	0	1	0	0	0
Powiat m. Chorzów	5	5	0	0	0	0	0	0	0
Powiat m. Częstochowa	6	4	0	0	0	1	1	0	0
Powiat m. Dąbrowa Górnicza	3	1	0	0	0	1	0	1	0
Powiat m. Gliwice	4	3	0	0	0	1	0	0	0
Powiat m. Jastrzębie-Zdrój	1	0	0	0	0	0	1	0	0
Powiat m. Jaworzno	4	1	1	0	0	1	1	0	0
Powiat m. Katowice	7	3	0	0	0	1	1	2	0
Powiat m. Mysłowice	3	1	0	0	0	1	1	0	0
Powiat m. Piekary Śląskie	1	1	0	0	0	0	0	0	0
Powiat m. Ruda Śląska	7	4	0	0	0	1	2	0	0
Powiat m. Rybnik	5	0	3	0	0	1	1	0	0
Powiat m. Siemianowice Śląskie	4	2	1	0	0	1	0	0	0
Powiat m. Sosnowiec	4	2	0	0	0	1	1	0	0
Powiat m. Tychy	8	2	4	0	0	1	1	0	0
Powiat m. Zabrze	9	5	3	0	0	0	1	0	0
Powiat m. Świętochłowice	1	1	0	0	0	0	0	0	0
Powiat m. Żory	1	0	0	0	0	1	0	0	0
Powiat mikołowski	5	3	0	0	0	0	1	0	1
Powiat myszkowski	3	1	0	0	0	0	0	1	1
Powiat pszczyński	5	2	1	0	0	0	1	0	1
Powiat raciborski	7	3	0	0	0	1	2	0	1
Powiat rybnicki	2	1	0	0	0	0	0	0	1
Powiat tarnogórski	10	6	2	0	0	0	1	0	1
Powiat wodzisławski	7	2	2	0	0	0	2	0	1
Powiat zawierciański	5	1	2	0	0	0	1	0	1
Powiat żywiecki	3	1	0	0	0	0	1	0	1



## ZASOBY INSTYTUCJONALNE POMOCY I WSPARCIA

WYSZCZEGÓLNIENIE		Rok 2024	Rok oceny 2025	Prognoza 2026
<b>OŚRODKI WSPARCIA - OGÓŁEM</b>				
Liczba miejsc w placówkach ogółem	1	30	32	32
Liczba osób korzystających	2	38	38	40
Liczba osób oczekujących (wg stanu na 31 grudnia danego roku)	3	0	0	0
Liczba decyzji odmownych (wg stanu na 31 grudnia danego roku)	4	0	0	1
Kadra placówek - liczba osób zatrudnionych ogółem (wg stanu na 31 grudnia danego roku)	5	10	6	6
Roczny koszt prowadzenia i utrzymania placówek (w złotych)	6	1 391 992	1 192 130	1 192 130
<b>W TYM (z wierszy 1-6, dotyczy wierszy 7-27):</b>				
<b>ŚRODOWISKOWE DOMY SAMOPOMOCY</b>				
Liczba miejsc w placówkach ogółem	7	0	0	0
Liczba osób korzystających	8	0	0	0
Liczba osób umieszczonych	9	0	0	0
Liczba osób oczekujących (wg stanu na 31 grudnia danego roku)	10	0	0	0
Kadra placówek - liczba osób zatrudnionych ogółem (wg stanu na 31 grudnia danego roku)	11	0	0	0
Roczny koszt prowadzenia i utrzymania placówek (w złotych)	12	0	0	0
<b>DZIEENNE DOMY POMOCY</b>				
Liczba miejsc w placówkach ogółem	13	30	32	32
Liczba osób korzystających	14	38	38	40
Liczba osób oczekujących (wg stanu na 31 grudnia danego roku)	15	0	0	0
Kadra placówek - liczba osób zatrudnionych ogółem (wg stanu na 31 grudnia danego roku)	16	10	6	6
Roczny koszt prowadzenia i utrzymania placówek (w złotych)	17	1 391 992	1 192 130	1 192 130
<b>KLUBY SAMOPOMOCY</b>				
Liczba miejsc w placówkach ogółem	18	0	0	0
Liczba osób korzystających	19	0	0	0
Liczba osób oczekujących (wg stanu na 31 grudnia danego roku)	20	0	0	0
Kadra placówek - liczba osób zatrudnionych ogółem (wg stanu na 31 grudnia danego roku)	21	0	0	0
Roczny koszt prowadzenia i utrzymania placówek (w złotych)	22	0	0	0
<b>SCHRONISKA DLA OSÓB BEZDOMNYCH I SCHRONISKA DLA OSÓB BEZDOMNYCH Z USŁUGAMI OPIEKUŃCZYMI</b>				
Liczba miejsc w placówkach ogółem	23	0	0	0
Liczba osób korzystających	24	0	0	0
Liczba osób skierowanych w wyniku eksmisji	25	0	0	0
Kadra placówek - liczba osób zatrudnionych ogółem (wg stanu na 31 grudnia danego roku)	26	0	0	0
Roczny koszt prowadzenia i utrzymania placówek (w złotych)	27	0	0	0
<b>OGRZEWALNIE</b>				

WYSZCZEGÓLNIENIE		Rok 2024	Rok oceny 2025	Prognoza 2026
Liczba miejsc w placówkach ogółem	28	0	0	0
Liczba osób korzystających	29	0	0	0
Kadra placówek - liczba osób zatrudnionych ogółem (wg stanu na 31 grudnia danego roku)	30	0	0	0
Roczny koszt prowadzenia i utrzymania placówek (w złotych)	31	0	0	0
<b>NOCLEGOWNIE</b>				
Liczba miejsc w placówkach ogółem	32	25	25	25
Liczba osób korzystających	33	33	23	27
Liczba osób skierowanych w wyniku eksmisji	34	0	0	0
Kadra placówek - liczba osób zatrudnionych ogółem (wg stanu na 31 grudnia danego roku)	35	4	4	4
Roczny koszt prowadzenia i utrzymania placówek (w złotych)	36	545 101	446 707	446 707

## ZASOBY INSTYTUCJONALNE POMOCY i WSPARCIA (c.d.)

WYSZCZEGÓLNIENIE		Rok 2024	Rok oceny 2025	Prognoza 2026
<b>DOMY POMOCY SPOŁECZNEJ</b>				
Liczba miejsc w placówkach ogółem	1	30	30	30
Liczba miejsc usługi wsparcia krótkoterminowego	2	0	0	0
Liczba osób korzystających	3	33	32	34
Liczba osób korzystających z usługi wsparcia krótkoterminowego	4	0	0	0
Liczba osób umieszczonych	5	8	6	6
Liczba osób oczekujących (wg stanu na 31 grudnia danego roku)	6	1	0	1
Liczba decyzji odmownych (wg stanu na 31 grudnia danego roku)	7	0	0	0
Kadra placówek - liczba osób zatrudnionych ogółem (wg stanu na 31 grudnia danego roku)	8	16	15	15
Roczny koszt prowadzenia i utrzymania placówek (w złotych)	9	2 371 228	2 640 844	2 640 844
<b>MIESZKANIA TRENINGOWE I WSPOMAGANE OGÓŁEM</b>				
Liczba miejsc w placówkach ogółem	10	4	4	4
Liczba osób korzystających	11	2	3	3
Liczba osób umieszczonych	12	2	3	3
Liczba osób oczekujących (wg stanu na 31 grudnia danego roku)	13	0	0	0
Kadra placówek - liczba osób zatrudnionych ogółem (wg stanu na 31 grudnia danego roku)	14	0	0	0
Roczny koszt prowadzenia i utrzymania placówek (w złotych)	15	51 170	48 020	51 000
<b>OŚRODKI INTERWENCJI KRYZYSOWEJ OGÓŁEM (powiatowe)</b>				
Liczba miejsc w placówkach ogółem	16	0	0	0
Liczba osób korzystających	17	0	0	0
<b>PLACÓWKI SPECJALISTYCZNEGO PORADNICTWA (powiatowe)</b>				
Liczba osób korzystających	18	0	0	0

WYSZCZEGÓLNIENIE		Rok 2024	Rok oceny 2025	Prognoza 2026
Kadra placówek - liczba osób zatrudnionych ogółem (wg stanu na 31 grudnia danego roku)	19	0	0	0
Roczny koszt prowadzenia i utrzymania placówek (w złotych)	20	0	0	0
<b>PLACÓWKI WSPARCIA DZIENNEGO</b>				
Liczba miejsc w placówkach ogółem	21	30	30	30
Liczba osób korzystających	22	40	16	16
Kadra placówek - liczba osób zatrudnionych ogółem (wg stanu na 31 grudnia danego roku)	23	6	6	6
Roczny koszt prowadzenia i utrzymania placówek (w złotych)	24	465 100	537 957	537 957
<b>PLACÓWKI OPIEKUŃCZO-WYCHOWAWCZE OGÓŁEM</b>				
Liczba miejsc w placówkach ogółem	25	X	X	X
Liczba osób korzystających	26	X	X	X
Kadra placówek - liczba osób zatrudnionych ogółem (wg stanu na 31 grudnia danego roku)	27	X	X	X
Roczny koszt prowadzenia i utrzymania placówek (w złotych)	28	X	X	X
<b>W tym: PLACÓWKI TYPU RODZINNEGO</b>				
Liczba miejsc w placówkach ogółem	29	X	X	X
Liczba osób korzystających	30	X	X	X
Kadra placówek - liczba osób zatrudnionych ogółem (wg stanu na 31 grudnia danego roku)	31	X	X	X
Roczny koszt prowadzenia i utrzymania placówek (w złotych)	32	X	X	X
<b>CENTRUM INTEGRACJI SPOŁECZNEJ</b>				
Liczba uczestników zajęć	33	0	0	0
<b>KLUB INTEGRACJI SPOŁECZNEJ</b>				
Liczba uczestników zajęć	34	8	7	7
<b>WARSZTAT TERAPII ZAJĘCIOWEJ</b>				
Liczba uczestników zajęć	35	0	0	0
Kadra placówek - liczba osób zatrudnionych ogółem (wg stanu na 31 grudnia danego roku)	36	0	0	0
Roczny koszt prowadzenia i utrzymania placówek (w złotych)	37	0	0	0
<b>ZAKŁAD AKTYWNOŚCI ZAWODOWEJ</b>				
Liczba uczestników zajęć	38	0	0	0

## INNE INSTYTUCJE POMOCY I WSPARCIA

Rodzaj instytucji	Wyszczególnienie		Rok 2024	Rok oceny 2025	Prognoza 2026
Spółdzielnie socjalne dla których JST jest założycielem lub członkiem	Liczba spółdzielni socjalnych	1	1	1	1
	Liczba osób zatrudnionych w spółdzielniach socjalnych (ogółem wg stanu na 31 grudnia danego roku)	2	87	118	118
	W tym, z wiersza powyżej, liczba osób, o których mowa w art. 4 ust. 1 ustawy o spółdzielniach socjalnych, zatrudnionych w spółdzielniach socjalnych	3	18	12	12

Rodzaj instytucji	Wyszczególnienie		Rok 2024	Rok oceny 2025	Prognoza 2026
	(wg stanu na 31 grudnia danego roku)				
Liczba organizacji pozarządowych w obszarze włączenia społecznego działających na terenie JST	4		4	5	5

## 6. Kadra jednostki organizacyjnej pomocy społecznej

W roku 2025 w Centrum Usług Społecznych zatrudnionych było 72 osób w tym:

- kadra kierownicza 3 osoby: dyrektor, I zastępca, II zastępca
- pracownicy socjalni: 19 osób,
- pozostali pracownicy: 50 osób.

Spośród pracowników zatrudnionych w Centrum 51 osób posiada wykształcenie wyższe, 21 osoby wykształcenie średnie.

Specjalizację I oraz II stopnia w zawodzie pracownika socjalnego posiada 7 pracowników socjalnych.

Wśród pracowników Centrum 7 osób posiada specjalizację z organizacji pomocy społecznej.

W strukturze Centrum Usług Społecznych w Czechowicach-Dziedzicach działają:

- Noclegownia - zatrudnionych 4 opiekunów w wymiarze 3,25 etatu,
- Dzienny Dom Pomocy Dzienny Dom Senior+ - zatrudnionych 6 pracowników w wymiarze 6 etatach,
- Placówka Wsparcia Dziennego „Zatoka” - 6 pracowników w wymiarze 3,5 etatu.

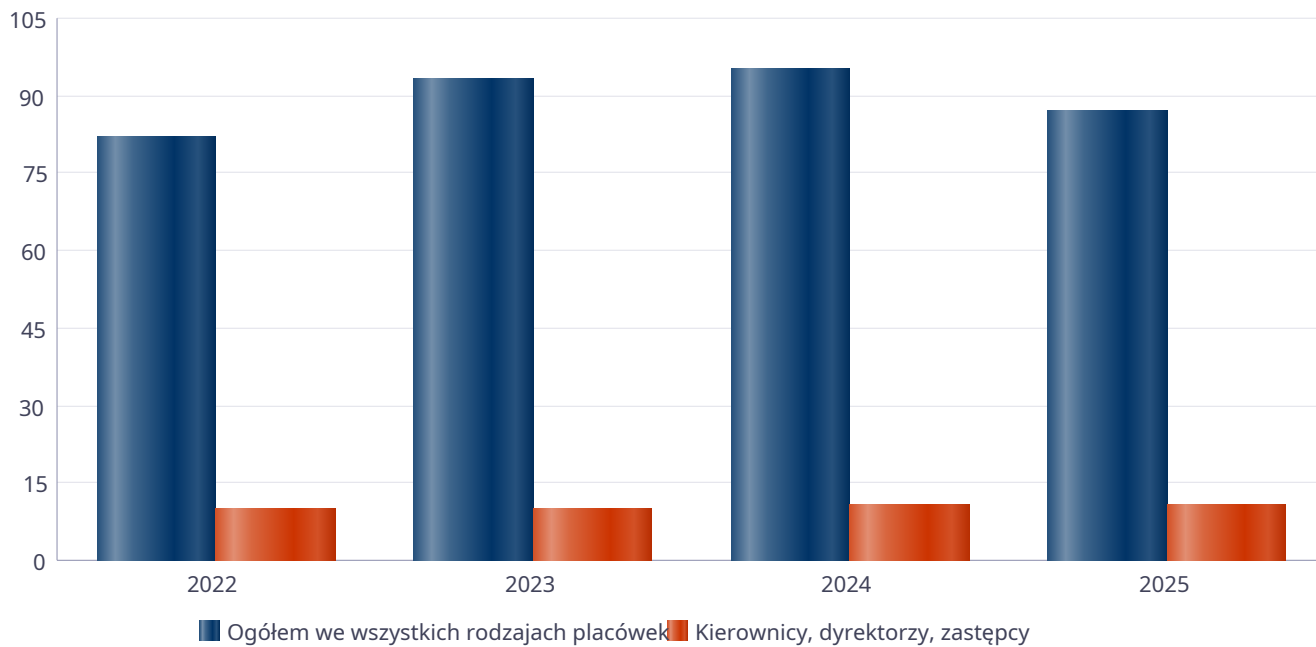
Odrębną jednostką organizacyjną gminy jest Dom Pomocy Społecznej „Złota Jesień”, który zatrudnia łącznie 15 osób, w ramach 13,75 etatów, w tym: dyrektor, 5 pielęgniarzek, 6 opiekunów (w tym 1 opiekun medyczny), 2 pokojowe i 1 pracownik socjalny.

Poniżej prezentujemy w formie graficznej szczegółowe dane dotyczące liczby pracowników jednostki w tym: kadry kierowniczej, pracowników socjalnych, wskaźnika specjalizacji pracowników socjalnych

## Kadra jednostek organizacyjnych pomocy społecznej - osoby zatrudnione

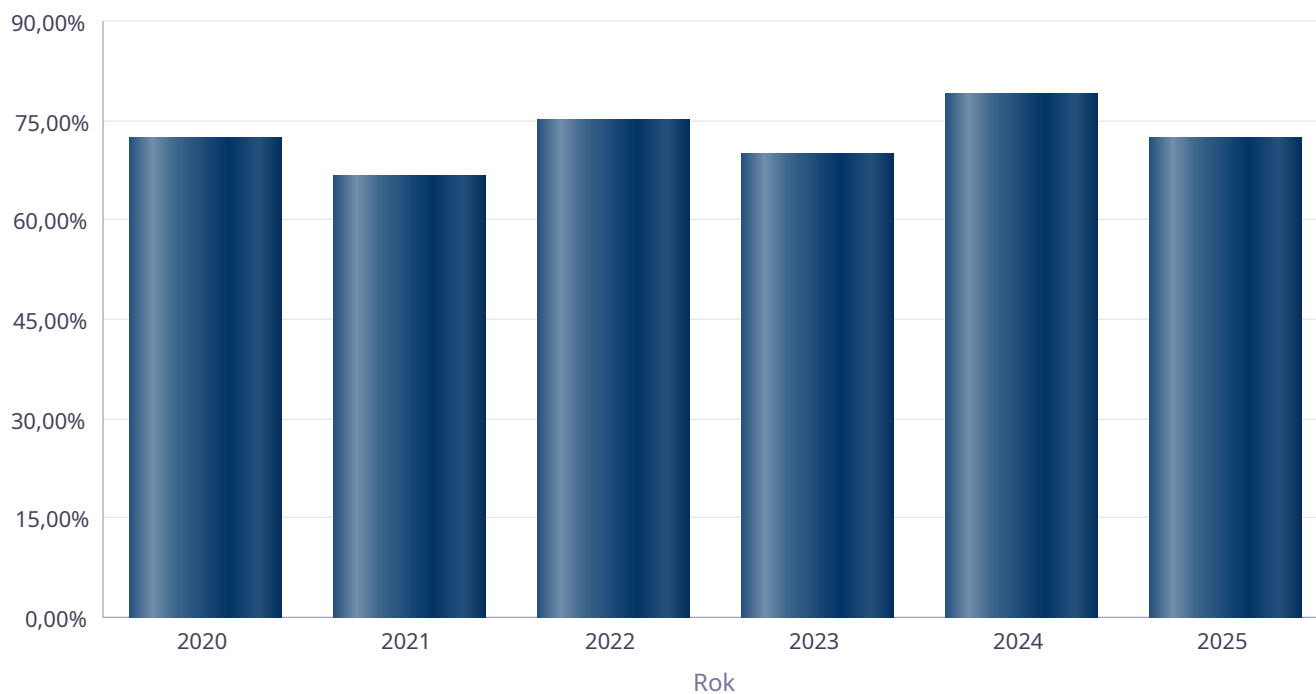
Zatrudnieni	Liczba osób			
	2022	2023	2024	2025
Ogółem we wszystkich rodzajach placówek	82	93	95	87
Kierownicy, dyrektorzy, zastępcy	10	10	11	11

Kadra jednostek organizacyjnych pomocy społecznej - osoby zatrudnione



## Kadra jednostek organizacyjnych pomocy społecznej

Rok	Wskaźnik
2020	72,22%
2021	66,67%
2022	75,00%
2023	70,00%
2024	78,95%
2025	72,22%



**Czy ośrodek/CUS spełnia ustawy warunek 1 pracownik socjalny na 2000 osób lub 1 pracownik socjalny na 50 rodzin korzystających z pracy socjalnej i czy zatrudnia co najmniej 3 pracowników socjalnych**

Rok	Czy spełniony warunek ustawy dot. pracowników socjalnych	Liczba mieszkańców wg GUS	Liczba rodzin w gminie korzystająca z pracy socjalnej	Liczba pracowników socjalnych
2021	Tak	45 441	256	18
2022	Tak	44 581	212	16
2023	Tak	44 488	190	19
2024	Tak	44 337	162	18
2025	Tak	44 214	430	17

## 6.1. Zatrudnienie pomocnicze w jednostce organizacyjnej pomocy społecznej

### Prace społecznie użyteczne

W terminie od kwietnia do listopada 2025 r. Centrum Usług Społecznych organizowało prace społecznie użyteczne. Prace społecznie użyteczne wykonywane były w wymiarze do 10 godzin tygodniowo w jednostkach organizacyjnych pomocy społecznej, organizacjach lub instytucjach zajmujących się pomocą charytatywną lub na rzecz społeczności lokalnej. W przypadku prac społecznie użytecznych nie jest nawiązywany stosunek pracy pomiędzy bezrobotnym a Centrum Usług Społecznych, ale w zamian za faktyczną pracę jest wypłacane świadczenie, którego wysokość wynosiła 12,20 zł. za przepracowaną godzinę.

W 2025 r. prace społecznie użyteczne wykonywało 7 osób ( 5 kobiet oraz 2 mężczyzn), wypracowano 1 276 godzin. Łączny koszt tego zadania to kwota 15 691,73 zł. Zgodnie z zawartym porozumieniem 60% kosztów świadczenia jest refundowanych z Funduszu Pracy, co stanowi kwotę 9.340,35 zł . Koszt gminy to kwota 6 351,38. zł.

### Roboty publiczne

W okresie sprawozdawczym Centrum Usług Społecznych organizował roboty publiczne dla 2 osób, w terminie od 01.04.2025 do 30.09.2025. Roboty publiczne były realizowane na podstawie umowy o pracę w pełnym wymiarze czasu pracy na czas określony. Zgodnie z zawartą umową o zatrudnienie bezrobotnego w ramach robót publicznych nr RAF.711.26.2025 Urząd Pracy dokonywał comiesięcznego zwrotu kosztów wynagrodzenia w wysokości 4 080,00zł (brutto) powiększone o składkę na ubezpieczenie społeczne od tej kwoty. Koszt tego zadania wyniósł 143 147,32 zł .

### Wolontariat

Przy Centrum Usług Społecznych działa Centrum Wolontariatu. Wolontariusze świadczyli usługi dla mieszkańców gminy zarówno w ich miejscu zamieszkania, m.in. organizując im wolny czas, pomagając w drobnych czynnościach dnia codziennego np. w zakupach, jak i aktywnie pomagali podopiecznym Placówki Wsparcia Dziennego Zatoka oraz Domu Dziennego Pobytu Senior +. Łącznie w 2025 r. CUS podpisał porozumienia z 10 wolontariuszami.

## 6.2. Zespoły pracy socjalnej i integracji społecznej w jednostce pomocy społecznej

Od 2019 r. praca w Ośrodku Pomocy Społecznej w Czechowicach-Dziedzicach organizowana była zgodnie ze standardami, które wdrożono ramach projektu pt. „Wdrażamy standardy” finansowanego z funduszy europejskich - II Osi priorytetowej Efektywne polityki publiczne dla rynku pracy, gospodarki i edukacji PO WER – Działanie 2.5 „Skuteczna pomoc społeczna” PO WER 2014-2020 . Projekt dotyczył wdrożenia usprawnień organizacyjnych w jednostkach organizacyjnych pomocy społecznej przez nakierowanie działań na poprawę obsługi klienta. Uczestnikami projektu byli pracownicy Ośrodka Pomocy Społecznej w Czechowicach-Dziedzicach. Celem projektu było wprowadzenie nowych struktur organizacyjnych, podporządkowanych podziałowi na pracę socjalną, usługi oraz przyznawanie świadczeń finansowych.

Obecnie w związku z przekształceniem Ośrodka Pomocy Społecznej w Centrum Usług Społecznych, na bazie nowych przepisów oraz dotychczasowych doświadczeń zostały zmienione struktury organizacyjne. Zostały wyodrębnione następujące działy/zespoły, bezpośrednio zaangażowane w świadczenie usług dla mieszkańców:

1. Zespół do spraw organizowania usług społecznych, w skład którego wchodzi:

- Organizator usług społecznych
- Koordynator Indywidualnych Planów Usług Społecznych.

2. Organizator Społeczno

Zespół do spraw realizacji zadań z zakresu pomocy społecznej, w skład którego wchodzi:

- Dział Wspierania Osób Niezależnych ( zajmujący się organizacją usług opiekuńczych, całodobowej opieki, schronienia);
- Dział Pomocy Środowiskowej ( zajmujący się przyznawaniem pomocy finansowej )

4. Zespół Pracy z Rodziną

5. Zespół Projektów

6. Klub Integracji Społecznej

W strukturze CUS funkcjonują również :

- Dzienny Dom Pomocy Dzienny Dom Senior +
- Placówka wsparcia Dziennego „Zatoka”
- Klub Integracji Społecznej
- Mieszkanie treningowe
- Noclegownia,

## 7. Środki finansowe na wydatki w pomocy społecznej i innych obszarach polityki społecznej w budżecie jednostki samorządu terytorialnego

**W 2025 roku wydatki Gminy Czechowice-Dziedzice na zadania z zakresu polityki społecznej stanowią kwotę**

**44 368 408 zł.** W stosunku do roku ubiegłego koszt tych zadań jest niższy.

Zauważyć jednak należy, że w roku 2024 r. duży wpływ na wysokość wydatków w zakresie polityki społecznej miała pomoc finansowa udzielana mieszkańcom gminy pokrzywdzonym w wyniku powodzi.

W 2025 roku na wydatki w pomocy społecznej i innych obszarach polityki społecznej w budżecie naszej Gminy przedstawiają się następująco:

**W dziale 855 – Rodzina** wydatkowano **23 167 436 zł** co stanowi 52,21% łącznych wydatków w zakresie polityki społecznej. Największą pozycję w tej grupie zajmują koszty z § 85502 i są to świadczenia rodzinne, świadczenia z funduszu alimentacyjnego oraz składki na ubezpieczenia emerytalne i rentowe z ubezpieczenia społecznego.

**W dziale 852 - Pomoc społeczna** wydatkowano **19 291 818 zł** co stanowi 43,48 % ogólnych wydatków.

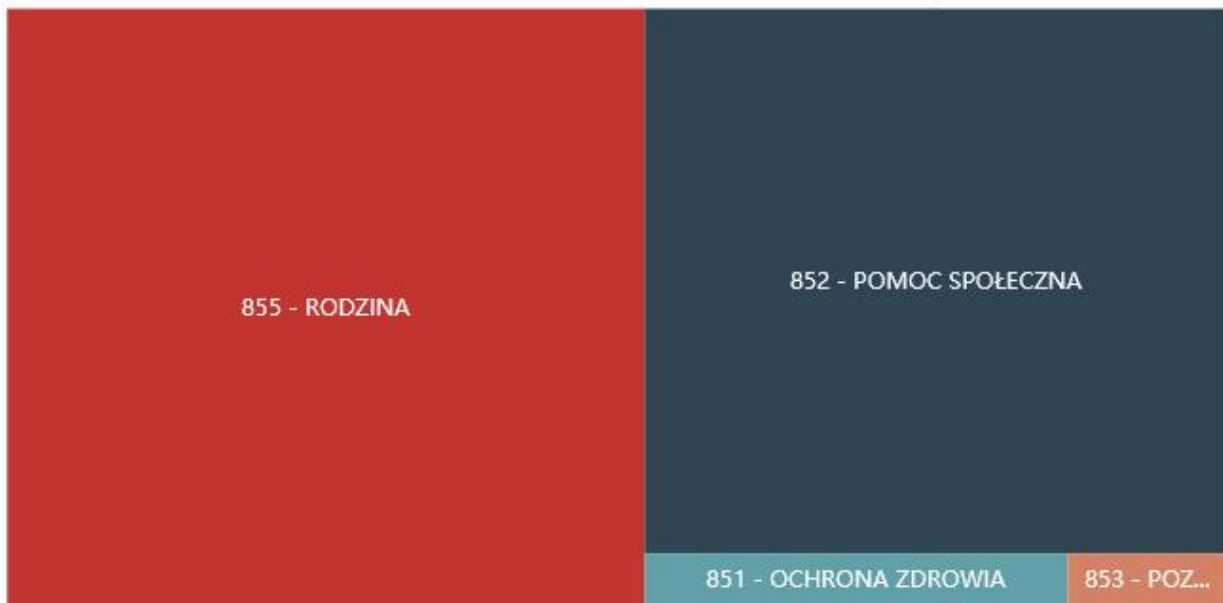
**W dziale 851 - Ochrona zdrowia** wydatkowano **1 384 962 zł** co stanowi 3,12% ogólnych wydatków.

**W dziale 853 - Pozostałe zadania w zakresie polityki społecznej** - **521 835 zł** co stanowi 1,18% ogólnych wydatków.

Poniżej prezentujemy w formie graficznej i tabelarycznej szczegółowe dane dotyczące wydatków w poszczególnych Działach i Rozdziałach.

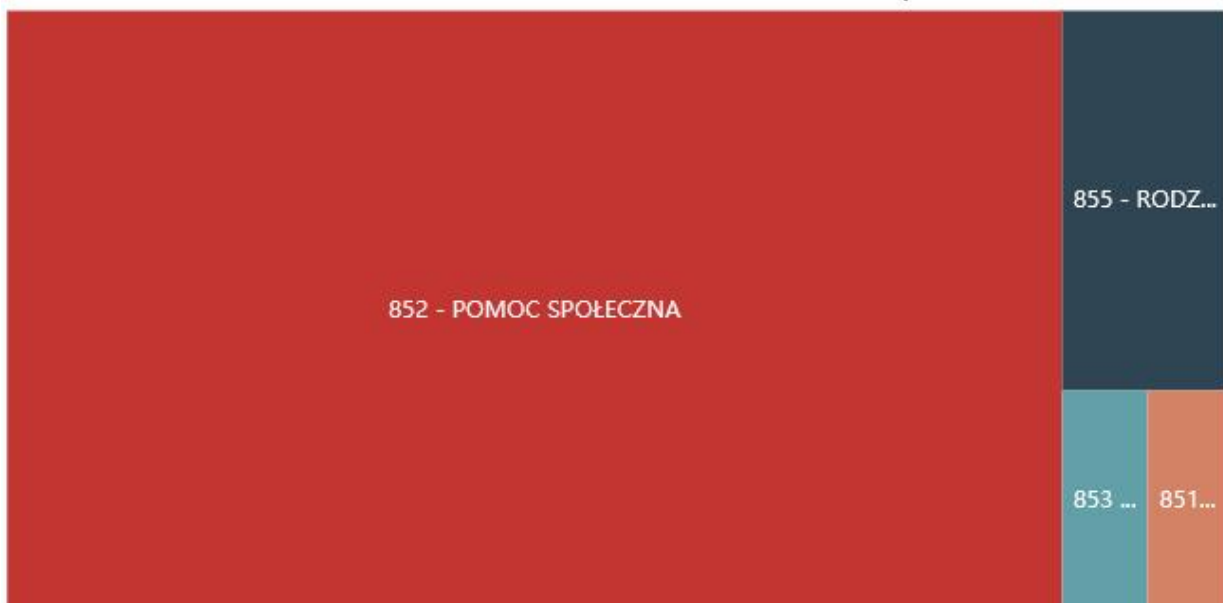
W tabelach nie zostały jednak ujęte koszty gminy dotyczące tworzenia i funkcjonowania Żłobka Miejskiego, które obecnie w klasyfikacji budżetowej ujęte są w Rozdziale 75023 i stanowią kwotę 3 495 797 zł. Sytuacja taka ma również miejsce w przypadku kosztów funkcjonowania DPS Ziota Jesień, które w klasyfikacji budżetowej gminy ujęte są w 75023 i wynoszą 1 816 070 zł. Powyższe kwoty zwiększają zatem łączną wysokość środków finansowych przeznaczonych w Gminie na wydatki w pomocy społecznej i innych obszarach polityki społecznej do kwoty 49 680 275 zł.

**WYDATKI W OBSZARACH POLITYKI SPOŁECZNEJ W JEDNOSTKACH SAMORZĄDU TERYTORIALNEGO**



- 855 - RODZINA
- 852 - POMOC SPOŁECZNA
- 851 - OCHRONA ZDROWIA
- 853 - POZOSTAŁE ZADANIA W ZAKRESIE POLITYKI SPOŁECZNEJ
- 854 - EDUKACYJNA OPIEKA WYCHOWAWCZA

**WYDATKI W OBSZARACH POLITYKI SPOŁECZNEJ W OPS / PCPR**



- 852 - POMOC SPOŁECZNA
- 855 - RODZINA
- 853 - POZOSTAŁE ZADANIA W ZAKRESIE POLITYKI SPOŁECZNEJ
- 851 - OCHRONA ZDROWIA
- 854 - EDUKACYJNA OPIEKA WYCHOWAWCZA

**ŚRODKI FINANSOWE NA WYDATKI W POMOCY SPOŁECZNEJ I INNYCH OBSZARACH POLITYKI SPOŁECZNEJ W BUDŻECIE JEDNOSTKI SAMORZĄDU TERYTORIALNEGO  
ZADANIA WŁASNE I ZADANIA ZLECONE - w złotych**

WYSZCZEGÓLNIENIE		Rok 2024	Rok oceny 2025	Prognoza 2026
<b>OGÓŁEM</b>				
OGÓŁEM ( działy)	1	47 045 480	44 368 408	44 368 408
W tym: w budżecie OPS/PCPR	2	24 745 350	20 413 857	20 413 857
<b>851 - OCHRONA ZDROWIA</b>				
85153 - Przeciwdziałanie narkomanii	3	22 140	28 850	28 850
w tym: w budżecie OPS / PCPR	4	0	0	0
85154 - Przeciwdziałanie alkoholizmowi	5	1 342 674	1 356 112	1 356 112
w tym: w budżecie OPS / PCPR	6	557 455	490 974	490 974
<b>852 - POMOC SPOŁECZNA</b>				
85202 - Domy pomocy społecznej	7	3 087 464	4 578 042	4 578 042
w tym: w budżecie OPS / PCPR	8	3 087 464	3 753 268	3 753 268
85203 - Ośrodki wsparcia	9	1 937 093	1 544 986	1 544 986
w tym: w budżecie OPS / PCPR	10	1 937 093	1 544 986	1 544 986
85205 - Zadania w zakresie przeciwdziałania przemocy domowej	11	12 500	8 200	8 200
w tym: w budżecie OPS / PCPR	12	12 500	8 200	8 200
85213 - Składki na ubezpieczenie zdrowotne opłacane za osoby pobierające niektóre świadczenia z pomocy społecznej oraz za osoby uczestniczące w zajęciach w centrum integracji społecznej	13	52 040	62 131	62 131
w tym: w budżecie OPS / PCPR	14	52 040	62 131	62 131
85214 - Zasiłki okresowe, celowe i pomoc w naturze oraz składki na ubezpieczenia emerytalne i rentowe	15	195 088	240 415	240 415
w tym: w budżecie OPS	16	195 088	240 415	240 415
85215 - Dodatki mieszkaniowe	17	785 202	824 423	824 423
w tym: w budżecie OPS	18	0	0	0
85216 - Zasiłki stałe	19	654 865	822 481	822 481
w tym: w budżecie OPS	20	654 865	822 481	822 481
85218 - Powiatowe Centra Pomocy Rodzinie	21	X	X	X
w tym: w budżecie PCPR	22	X	X	X
85219 - Ośrodki Pomocy Społecznej	23	5 686 806	6 797 705	6 797 705
w tym: w budżecie OPS	24	5 686 806	6 797 705	6 797 705
85220 - Jednostki specjalistycznego poradnictwa, mieszkania treningowe i wspomagane oraz ośrodki interwencji kryzysowej	25	51 171	40 020	40 020
w tym: w budżecie OPS / PCPR	26	51 171	40 020	40 020
85228 - Usługi opiekuńcze i specjalistyczne usługi opiekuńcze	27	819 901	968 296	968 296
w tym: w budżecie OPS / PCPR	28	819 901	968 296	968 296
85230 - Pomoc w zakresie dożywiania	29	237 779	254 284	254 284
w tym: w budżecie OPS	30	237 779	254 284	254 284
85231 - Pomoc dla cudzoziemców	31	0	0	0
w tym: w budżecie OPS / PCPR	32	0	0	0
W tym (z wiersza 31): Wydatki na pomoc dla cudzoziemców w celu integracji ze środowiskiem (cudzoziemcy, którzy uzyskali status uchodźcy lub ochronę uzupełniającą)	33	0	0	0
w tym: w budżecie OPS / PCPR	34	0	0	0

WYSZCZEGÓLNIENIE		Rok 2024	Rok oceny 2025	Prognoza 2026
85232 - Centra Integracji Społecznej	35	53 888	65 500	65 500
w tym: w budżecie OPS / PCPR	36	53 888	65 500	65 500
85278 - Usuwanie skutków klęsk żywiołowych	37	8 156 523	548 938	548 938
w tym: w budżecie OPS / PCPR	38	8 156 523	548 938	548 938
85295 - Pozostała działalność	39	422 041	2 536 397	2 536 397
w tym: w budżecie OPS / PCPR	40	422 041	2 536 397	2 536 397
<b>853 - POZOSTAŁE ZADANIA W ZAKRESIE POLITYKI SPOŁECZNEJ</b>				
85311 - Rehabilitacja zawodowa i społeczna osób niepełnosprawnych	41	0	0	0
w tym: w budżecie OPS / PCPR	42	0	0	0
85321 - Zespoły do spraw orzekania o niepełnosprawności	43	0	0	0
w tym: w budżecie dyspozycji OPS / PCPR	44	0	0	0
85324 - Państwowy Fundusz Rehabilitacji Osób Niepełnosprawnych	45	0	0	0
w tym: w budżecie OPS / PCPR	46	0	0	0
85395 - Pozostała działalność w zakresie polityki społecznej	47	1 374 004	521 835	521 835
w tym: w budżecie OPS / PCPR	48	1 374 004	521 835	521 835
<b>854 - EDUKACYJNA OPIEKA WYCHOWAWCZA</b>				
85415 - Pomoc materialna dla uczniów o charakterze socjalnym	49	2 747	2 357	2 357
w tym: w budżecie OPS / PCPR	50	0	0	0
85416 - Pomoc materialna dla uczniów o charakterze motywacyjnym	51	0	0	0
w tym: w budżecie OPS / PCPR	52	0	0	0
<b>855 - RODZINA</b>				
85501 - Świadczenie wychowawcze	53	11 800	5 922	5 922
w tym: w budżecie OPS / PCPR	54	0	0	0
85502 - Świadczenia rodzinne, świadczenie z funduszu alimentacyjnego oraz składki na ubezpieczenia emerytalne i rentowe z ubezpieczenia społecznego	55	17 724 078	19 646 158	19 646 158
w tym: w budżecie OPS / PCPR	56	0	0	0
85504 - Wspieranie rodziny	57	1 446 732	1 758 427	1 758 427
w tym: w budżecie OPS / PCPR	58	1 446 732	1 758 427	1 758 427
85516 - Tworzenie i funkcjonowanie żłobków	59	2 687 798	1 453 703	1 453 703
w tym: w budżecie OPS / PCPR	60	0	0	0
85516 - Tworzenie i funkcjonowanie klubów dziecięcych	61	0	0	0
w tym: w budżecie OPS / PCPR	62	0	0	0
85516 - Dzienni opiekunowie	63	0	0	0
w tym: w budżecie OPS / PCPR	64	0	0	0
85508 - Rodziny zastępcze	65	0	0	0
w tym: w budżecie OPS / PCPR	66	0	0	0
85510 - Działalność placówek opiekuńczo-wychowawczych	67	0	0	0
w tym: w budżecie OPS / PCPR	68	0	0	0
85513 - Składki na ubezpieczenie zdrowotne opłacane za osoby pobierające niektóre świadczenia rodzinne,	69	281 146	303 226	303 226

WYSZCZEGÓLNIENIE		Rok 2024	Rok oceny 2025	Prognoza 2026
zgodnie z przepisami ustawy o świadczeniach rodzinnych oraz za osoby pobierające zasiłki dla opiekunów, zgodnie z przepisami ustawy z dnia 4 kwietnia 2014 r. o ustaleniu i wypłacie zasiłków dla opiekunów				
w tym: w budżecie OPS / PCPR	70	0	0	0
85514 - Składki na ubezpieczenie zdrowotne opłacane za osoby przebywające na urloпах wychowawczych, za osoby zatrudnione jako nianie oraz za osoby sprawujące osobistą opiekę nad dzieckiem	71	0	0	0
w tym: w budżecie OPS / PCPR	72	0	0	0
85578 Usuwanie skutków klęsk żywiołowych	73	0	0	0
w tym: w budżecie OPS / PCPR	74	0	0	0

## 8. Aktywność projektowo-konkursowa jednostki organizacyjnej pomocy społecznej

### PROJEKTY

#### Rozdz. 85295 - projekt „Nie-zwykle Dziecko. Edycja II”

Centrum Usług Społecznych w Czechowicach-Dziedzicach realizuje projekt „Nie -zwykle Dziecko. Edycja II” współfinansowany przez Unię Europejską ze środków Europejskiego Funduszu Społecznego+ realizowany w ramach Programu Fundusze dla Śląskiego 2021-2027 (EFS+) dla priorytetu: FESL.07.00-Fundusze Europejskie dla społeczeństwa dla Działania: FESL.07.07-Wsparcie rodzin, dzieci i młodzieży oraz deinstytucjonalizacja pieczy zastępczej.

Celem głównym projektu jest rozszerzenie oferty wsparcia i pomocy w PWD "Zatoka" dla dzieci i młodzieży z terenu gminy Czechowice-Dziedzice, wsparcie dla rodziców/opiekunów prawnych dzieci korzystających ze świetlicy oraz wsparcie kadry pracującej z dziećmi. Działania prowadzone w zakresie realizacji celu projektu są prowadzone poprzez realizację 2 zadań:

#### ZAD 1. Poprawa funkcjonowania społecznego dzieci i młodzieży pochodzącej z rodzin doświadczających trudności opiekuńczo-wychowawczych.

W okresie sprawozdawczym organizowano wsparcie specjalistyczne dla dzieci. Zrealizowano

136 godzin terapii logopedycznej, 185 godzin terapii integracji sensorycznej, 152 godziny arteterapii, prowadzono zooterapię w tym 20 godzin alpakterapii oraz 5 godzin dogoterapii. Przeprowadzono

18 godzin konsultacji neurologicznych, 22 godziny konsultacji psychiatrycznych oraz 8 godzin konsultacji seksuologicznych dla dzieci.

Realizowano 88 godzin warsztatów zdrowego trybu życia.

Zorganizowano wyjazd profilaktyczny dla dzieci i rodziców do Rudna. W wyjeździe uczestniczyło 49 osób (45 uczestników oraz 4 osoby kadry). Uczestnikom zapewniono przejazd autokarem. Polisę NNW, bilety wstępu, wyżywienie oraz opiekę wykwalifikowanej kadry.

W ramach realizacji projektu dla rodziców zorganizowano warsztaty edukacyjne podczas których zapewniono przerwę kawową.

W okresie od 21-31.07.2025 dla 44 dzieci zorganizowano wyjazd kolonijny nad morze. Podczas kolonii uczestnikom zapewniono transport, zakwaterowanie, wyżywienie, polisę NNW, bilety wstępu, materiały na zajęcia oraz wykwalifikowaną 6 osobową kadrę.

Zakupiono materiały służące dzieciom do zajęć arteterapii.

#### ZAD 2. Podniesienie kompetencji kadry pracującej bezpośrednio z dziećmi i młodzieżą z rodzin doświadczających trudności opiekuńczo-wychowawczych.

W okresie sprawozdawczym regularnie realizowane było wsparcie dla pracowników placówki wsparcia dziennego - coaching.

Nabór do projektu odbywał się w sposób ciągły, w okresie sprawozdawczym do projektu zakwalifikowano 96 osób.

**Koszt całkowity zadania w 2025 roku wyniósł 405 188,06 zł.**

#### Rozdz. 85295 - projekt „Nie-zwykły Rodzic. Edycja II”

Centrum Usług Społecznych w Czechowicach-Dziedzicach realizuje projekt „Nie -zwykły Rodzic. Edycja II” współfinansowany przez Unię Europejską ze środków Europejskiego Funduszu Społecznego+ realizowany w ramach Programu Fundusze dla Śląskiego 2021-2027 (EFS+) dla priorytetu: FESL.07.00-Fundusze Europejskie dla społeczeństwa dla Działania: FESL.07.07-Wsparcie rodzin, dzieci i młodzieży oraz deinstytucjonalizacja pieczy zastępczej.

Celem głównym projektu jest utworzenie kompleksowej sieci wsparcia i zapewnienia oferty pomocowej rodzinom doświadczającym trudności w sferze opiekuńczo-wychowawczej, doświadczającym przemocy domowej lub pozostającym w kryzysie emocjonalnym lub psychicznym, a także podniesieni kompetencji kadry pracującej z tymi rodzinami. Działania prowadzone w zakresie realizacji celu projektu są prowadzone poprzez realizację 2 zadań:

#### ZAD 1. Zapewnienie rodzinom doświadczającym trudności opiekuńczo-wychowawczych, przemocy domowej lub w kryzysie, dostępu do specjalistycznych form wsparcia.

W ramach realizacji projektu od stycznia finansowane jest zatrudnienie asystenta rodziny, którego stanowisko pracy zostało wyposażone w laptop wraz z oprogramowaniem oraz akcesoriami, biurko, fotel obrotowy.

W okresie sprawozdawczym zawarto współpracę z rodziną wspierającą, która została przeszkolona, oraz wsparta poprzez spotkania konsultacyjno-superwizyjne. Rodzinę wspierającą zabezpieczono polisą NNW oraz refundowano comiesięcznie koszty związane z pełnioną funkcją.

Organizowano wsparcie specjalistyczne dla osób doświadczających przemocy, trudności opiekuńczo-wychowawczych, pozostających w kryzysie. W okresie sprawozdawczym przeprowadzono 24 godziny terapii par, 90 godzin konsultacji prawnych, 80 godzin konsultacji psychologicznych, 20 godzin mediacji rodzinnych oraz 600 godzin psychoterapii.

Realizowano cyklicznie grupę wsparcia dla osób z rodzin doświadczających przemocy i kryzysów oraz grupę wsparcia dla rodziców/opiekunów.

Zorganizowano zajęcia edukacyjne dla rodziców podczas których uczestnikom zapewniono poczęstunek kawowy.

Doposażono stanowisko pracy służące specjalistom w biurko, fotel obrotowy, laptop wraz

z oprogramowaniem oraz akcesoriami jak również zakupiono 2 szafy na dokumenty oraz urządzenie wielofunkcyjne.

Pomieszczenia w których realizowany jest projekt zostały wyposażone w wieszaki ubraniowe, rzutnik

z ekranem, tablice magnetyczna, ekspres do kawy, zastawę kawową, talerzyki, karafki na wodę, szklanki, czajnik bezprzewodowy oraz kosz do segregacji śmieci.

Pomieszczenia zostały wyposażone również w dystrybutor wody.

W okresie sprawozdawczym zakupiono również materiały edukacyjne do prowadzenia zajęć.

W okresie rozliczeniowym zorganizowano również warsztaty rodzicielskie pn. „Szkoła dla Rodziców i Wychowawców”.

#### ZAD 2. Podniesienie kompetencji kadry pracującej z rodzinami doświadczającymi trudności opiekuńczo-wychowawczych, przemocy domowej lub w kryzysie.

W ramach realizacji projektu w okresie sprawozdawczym zorganizowano szkolenie dla pracowników z zakresu pracy z rodziną wieloprotblemową. Podczas szkolenia uczestnikom zapewniono poczęstunek kawowy oraz obiad.

W okresie sprawozdawczym zorganizowano również szkolenia dla asystentów rodziny oraz cyklicznie odbywały się superwizje dla asystentów.

Nabór do projektu odbywał się w sposób ciągły, w okresie sprawozdawczym do projektu zakwalifikowano 173 osoby.

**Koszt całkowity zadania w 2025 roku wyniósł 465 600,97 zł.**

#### Rozdz. 85295 – projekt „Cafe Przystanek”

Centrum Usług Społecznych w Czechowicach-Dziedzicach realizuje projekt „Cafe Przystanek” współfinansowany w ramach Fundusze Europejskie dla Śląskiego 2021-2027 (Europejski Fundusz Społeczny+) dla Priorytetu: FESL.07.00-Fundusze Europejskie dla społeczeństwa dla działania: FESL.07.07-Wsparcie rodziny, dzieci i młodzieży oraz deinstytucjonalizacja pieczy zastępczej.

Celem projektu jest zwiększenie dostępności do usług, niwelowanie deficytów oraz rozwijanie potencjału młodzieży w wieku 14-18 lat mieszkającej na terenie gminy Czechowice-Dziedzice, poprzez realizację kompleksowych działań w obszarze problemów behawioralnych, w szczególności nadużywania nowych technologii (cyberuzależnienie).

Działania prowadzone w zakresie realizacji celu projektu są prowadzone poprzez realizację 2 zadań:

#### ZAD 1. Adaptacja pomieszczenia na klubokawiarnię oraz jej wyposażenie.

W okresie sprawozdawczym zakupiono zlewozmywak oraz podgrzewacz wody z osprzętem, czajnik elektryczny, zakup oświetlenia (lampy x 8 szt., żarówka x 8 szt.), zakup akcesoriów gastronomicznych. W całości zrealizowano dostosowanie instalacji elektrycznej, wodno-kanalizacyjnej i malowania pomieszczeń. Zakupiono meble kuchenne w zabudowie.

#### **ZAD 2. Rozwijanie kompetencji i potencjału młodzieży w celu wzmocnienia ich aktywności społecznej.**

W okresie sprawozdawczym zrealizowano 8 warsztatów stacjonarnych podczas których uczestnikom zapewniono poczęstunek.

Przeprowadzono 9 grup wsparcia podczas których zapewniono poczęstunek.

W okresie sprawozdawczym zorganizowano 10 warsztatów wyjazdowych, podczas których uczestnikom zapewniono polisę NNW, bilety wstępu, bilety na przejazd oraz obiady jak również opiekę lidera młodzieżowego podczas zajęć wyjazdowych.

W ramach projektu przeprowadzono 30 godzin indywidualnych konsultacji psychologicznych.

Rozliczono 40 godzin za pełnienie funkcji lidera młodzieżowego oraz 39,6 h godzin usługi wolontarystycznej lidera młodzieżowego.

Nabór do projektu odbywał się w sposób ciągły, w okresie sprawozdawczym do projektu zakwalifikowano 20 osób.

**Całość zadań zrealizowanych w 2025 roku to koszt w wysokości 123 714,79 zł.**

#### **Rozdz. 85295 - projekt „Poznajmy się”**

Centrum Usług Społecznych w Czechowicach-Dziedzicach realizuje projekt „Poznajmy się” współfinansowany przez Unię Europejską ze środków Funduszu Europejskiego dla Śląskiego 2021-2027 (Europejski Fundusz Społeczny+) dla o priorytetowej: FESL.07.00-Fundusze Europejskie dla społeczeństwa dla Działania: FESL.07.07-Wsparcie rodziny, dzieci i młodzieży oraz deinstytucjonalizacja pieczy zastępczej.

Celem projektu jest udzielenie wsparcia dzieciom cudzoziemców w wieku 7-12 lat legalnie przebywającym na terenie Gminy, którzy byli zmuszeni opuścić swoje dotychczasowe miejsca zamieszkania z powodów ekonomicznych, kryzysów humanitarnych lub innych.

Działania prowadzone w zakresie realizacji celu projektu są prowadzone poprzez realizację 2 zadań:

##### **ZAD 1. Zapewnienie dzieciom i młodzieży wychowującym się w rodzinach cudzoziemskich, legalnie przebywającym na terenie Gminy, systemu wsparcia w adaptacji i wsparcia rozwoju.**

W okresie sprawozdawczym zrealizowano łącznie 18 warsztatów, w tym: 10 wyjazdowych,

8 stacjonarnych. Podczas realizacji warsztatów zapewniono uczestnikom wyżywienie, ubezpieczenie NNW oraz opiekę wykwalifikowanej kadry. Na potrzeby realizacji działań zapewniono niezbędne materiały dydaktyczne i warsztatowe. Uczestnikom zagwarantowano również transport, w zależności od charakteru zajęć – w formie przewozu autokarowego lub transportu komunikacją miejską oraz bilety wstępu do proponowanych atrakcji.

W okresie sprawozdawczym realizowano wsparcie edukacyjne dla dzieci i młodzieży – zajęcia wyrównawcze - zrealizowano łącznie 204 godzin w/w zajęć.

W ramach realizacji projektu prowadzono 60 godzin wsparcia specjalistycznego - psycholog, pedagog oraz 25 godzin konsultacji specjalistycznych.

W okresie sprawozdawczym odbyły się dwie grupy wsparcia dla dzieci – łącznie 8 godzin.

W okresie sprawozdawczym realizowano 2 rodzinne wyjazdy socjoterapeutyczne, podczas których uczestnikom wyjazdu zapewniono: zakwaterowanie wraz z wyżywieniem, przejazd autokarem, polisę NNW, opiekę wykwalifikowanej kadry. Podczas wyjazdu przeprowadzone były trzy 2godzinne bloki zajęć socjoterapeutycznych, odbyły się zajęcia edukacyjne, kulturalne, rekreacyjne, integracyjne.

##### **ZAD 2. Podniesienie kompetencji kadry pracującej z dziećmi i młodzieżą wychowującymi się w rodzinach cudzoziemców.**

W okresie sprawozdawczym nie zrealizowano żadnego wydatku.

Nabór do projektu odbywał się w sposób ciągły, w okresie sprawozdawczym do projektu zakwalifikowano 69 osób.

**Całkowity koszt zadania w 2025 r. wyniósł 339 463,05 zł**

#### **Rozdz. 85295 - projekt „Czas Seniora”**

Centrum Usług Społecznych w Czechowicach-Dziedzicach realizuje projekt „Czas Seniora” w ramach programu Fundusze Europejskie dla Śląskiego 2021-2027, priorytet FESL.07.00 Fundusze Europejskie dla społeczeństwa, działanie FESL.07.04 Usługi Społeczne.

Celem projektu jest zwiększenie dostępności oraz wzrost jakości usług świadczonych przez gminny Dzienny Dom Pomocy.

Działania prowadzone w zakresie realizacji celu projektu są prowadzone poprzez realizację 3 zadań:

##### **ZAD 1. Zwiększenie oferty usług społecznych świadczonych przez dzienny dom pomocy dla osób w wieku poprodukcyjnym wymagających wsparcia w codziennym funkcjonowaniu ze względu na wiek, stan zdrowia lub niepełnosprawność.**

W okresie sprawozdawczym odbyło się 77 godzin zajęć edukacyjnych: konsultacje z psychiatrą, psychologiem, przesiewowe badanie słuchu, cykliczne spotkania z prawnikiem, informatykiem, dietetykiem.

Zorganizowane zostały dwugodzinne warsztaty aktywizujące - rękodzielnicze "Otulone ogrodem" - florystyczne oraz kosmetyczne, mydlarskie. Zrealizowano 12 godzin warsztatów.

Cyklicznie odbywają się zajęcia, warsztaty aktywizujące, zwiększające zainteresowania realizowane przez etatowych pracowników wnioskodawcy takich jak: Otulone piosenką, Pędzlem malowane, Ruszam głową. Czas trwania warsztatów - 2h. W okresie sprawozdawczym odbyło się 110 godzin zajęć. Uczestnikom zapewniono poczęstunek podczas zajęć.

Wyjazdowe warsztaty aktywizujące – został zlecony NGO, wybranemu w ramach konkursu

o realizację zadania publicznego, o której mowa w art. 16 ust.1 Ustawy z dnia 24 kwietnia 2006 r.

o działalności pożytku publicznego i o wolontariacie, który realizował zaplanowane działania zgodnie

z zawartą umową. Odbył się pierwszy z zaplanowanego cyklu warsztat wyjazdowy. Podczas wyjazdu zapewniony był transport, polisa NNW, przerwa kawowa, bilety wstępu, usługa pilota, obiad.

W ramach projektu w okresie sprawozdawczym zakupiono zestawy materiałów do prowadzenia zajęć Otulone ogrodem, Pędzlem malowane. W skład zestawów wchodziły m.in różne rodzaje farb, pędzli, klejów, kartony, podobrazia, kredki, flamastry, włóczki, sznurki, tasiemki, artykuły dekoracyjne, szklane, stoiki i naczynia ozdobne, doniczki, woski, oleje, olejki zapachowe, baza mydlana. Zakupiono bieżnię do prowadzenia zajęć aktywizacji ruchowej – Ruszam ciałem.

Zorganizowano dla seniorów dwukrotne wyjście do kina oraz dwukrotnie do izby regionalnej.

Zakupione zostały artykuły spożywcze na warsztaty prawidłowego odżywiania się.

Realizowano cykliczne zajęcia zwiększające zainteresowania - historia regionu. Wykłady / pogadanki o historii regionu prowadzi dla seniorów lokalny historyk. Zrealizowano 5 spotkań, łącznie 16 godzin wykładów.

Zostały zakupione zestawy artykuły spożywcze na poczęstunek kawowy w trakcie prowadzenia warsztatów.

##### **ZAD 2. Podniesienie kompetencji kadry pracującej bezpośrednio z osobami korzystającymi ze wsparcia w dziennym domu pomocy**

W ramach zadania zorganizowane zostały spotkania supervizyjne dla kadry DDP. Łącznie zrealizowano 12,5 godzin wsparcia.

##### **ZAD 3. Zwiększenie funkcjonalności domu dziennego pomocy**

W ramach wydatku dokonano odświeżenia pomieszczeń służących do realizacji działań projektowych.. Łączny metraż pomieszczeń podlegających malowaniu to 257,84 m2,

W ramach realizacji projektu zakupiono drobny sprzęt AGD oraz sfinansowano zakup: 32 kubków,

32 talerzy deserowych, 32 talerzy głębokich, 32 talerzy płytkich, po 32 sztuki sztućców (łyżki, noże, widelce).

Nabór do projektu odbywa się w sposób ciągły, w okresie sprawozdawczym ze wsparcia w projekcie skorzystało 35 osób.

**Koszt całkowity zadania w 2025 roku wyniósł 140 665,29 zł.**

#### **Rozdz. 85295 - projekt „Pociąg do aktywności”**

Centrum Usług Społecznych w Czechowicach-Dziedzicach realizuje projekt „Pociąg do Aktywności” w ramach programu Fundusze Europejskie dla Śląskiego 2021-2027, priorytet FESL.07.00 Fundusze Europejskie dla społeczeństwa, działanie FESL.07.04 Usługi Społeczne.

Celem projektu jest zwiększenie dostępności oraz wzrost jakości usług na rzecz osób powyżej 60 roku życia.

Działania prowadzone w zakresie realizacji celu projektu są prowadzone będą poprzez realizację 2 zadań:

##### **ZAD 1. Wyposażenie Klubu Seniora**

W okresie sprawozdawczym nie zrealizowano żadnego wydatku.

##### **ZAD 2. Funkcjonowanie Klubu Seniora**

W okresie sprawozdawczym nie zrealizowano żadnego wydatku.

Realizację projektu CUS rozpocznie w 2026 roku. Realizację powyższego zadania zaplanowano w pomieszczeniach nowej siedziby CUS. Opóźnienie w przejściu nowego lokalu CUS wpłynęło na zmianę terminu rozpoczęcia działań projektowych.

#### **Rozdz. 85295 - projekt „Nie-zwykła Transformacja”**

Centrum Usług Społecznych w Czechowicach-Dziedzicach realizuje projekt „Nie -zwykła Transformacja” współfinansowany przez Unię Europejską w ramach Fundusze Europejskie dla Śląskiego 2021-2027 (Fundusz na rzecz Sprawiedliwej Transformacji) dla Priorytetu: FESL.10.00-Fundusze Europejskie na transformację dla Działania: FESL.10.24-Włączenie społeczne - wzmocnienie procesu sprawiedliwej transformacji.

Celem głównym projektu jest poprawa jakości życia, rozwój potencjału, aktywności społecznej i akceptacji dla procesu transformacji i zmiany klimatycznej osób zamieszkujących, uczących się lub pracujących na terenie gminy Czechowice-Dziedzice. Działania projektowe skupione są wokół budowania potencjału kobiet - lokalnych liderki, animatorek, działaczek w celu wsparcia ich aktywności, rozwoju kompetencji oraz motywowania i inspiracji do wdrażania nowych rozwiązań w gminie. Zaplanowano szereg działań mających na celu rozwijanie aktywności społecznej, wsparcie i promocję roli kobiety w procesie transformacji, przygotowania i edukowania do zmian w obszarze zawodowym i społecznym, działania edukacyjne skierowane głównie do dzieci i młodzieży w zakresie zmian klimatycznych i transformacji regionu, zachowania tożsamości lokalnej i regionalnej oraz więzi

z historią, jak również zachowaniem tożsamości i kultury społeczności górniczych. Projekt obejmuje także zagadnienia związane z ekologią - ochroną środowiska, recyklingiem, zapobieganiem powstawania odpadów oraz podnoszenie świadomości w sferze zielonej i cyfrowej transformacji.

W projekcie planuje się również wsparcie rodzin pracowników branży górniczej, jako tych, które w największym stopniu zostaną dotknięte procesem transformacji. Uzupełniająco, w powiązaniu z pozostałymi formami wsparcia planuje się promowanie zdrowego trybu życia, tj. działania o charakterze sportowym, rekreacyjnym, krajoznawczym.

Działania w zakresie realizacji celu projektu prowadzone są poprzez realizację 7 zadań:

**ZAD 1. Poprawa jakości życia, rozwój aktywności społecznej i akceptacja dla procesu transformacji i zmiany klimatycznej z wykorzystaniem potencjału lokalnego.**

W okresie sprawozdawczym zorganizowano dwa spotkania otwarte z kobietami sukcesu – z Panią Dorotą Wellman oraz Katarzyną Dowbor. Wykłady Prelegentek poświęcone były budowaniu wewnętrznej siły kobiet, motywacji i inspiracji do działania.

Rozstrzygnięto również konkurs na organizację wystawy historii i dnia dzisiejszego kopalni Silesia oraz na organizację sesji fotograficznej wraz z wystawą zdjęć kobiet w procesie transformacji.

Celem zadania, które było realizowane w okresie sprawozdawczym, jest prezentacja historii i tradycji regionu związanej z istnieniem na terenie miasta Kopalni Węgla Kamiennego Silesia, a także przedstawienie sylwetek kobiet związanych z przemysłem górniczym, łączących różne pełnione role społeczne, zawodowe oraz osobiste.

W okresie sprawozdawczym zorganizowano 9 trzygodzinnych warsztatów rozwijających pasje i zainteresowania kobiet.

Przedstawiono prezentację z zagranicznej wizyty studyjnej.

Finansowano ½ etatu organizatora społeczności lokalnej.

**ZAD 2. Podnoszenie wiedzy i świadomości z zakresu zielonej gospodarki, ekologii oraz transformacji regionu .**

W okresie sprawozdawczym w ramach zadania zorganizowano w Liceum Ogólnokształcącym dwie prelekcje przybliżające młodzieży dziedzictwo kulturowe regionu.

**ZAD 3. Wspieranie inicjatyw lokalnych (oddolnych) służących poprawie jakości życia, rozwojowi aktywności społecznej i akceptacji dla procesu transformacji i zmiany klimatycznej z wykorzystaniem potencjału lokalnego.**

W okresie sprawozdawczym przeprowadzono 10 inicjatyw lokalnych, które zostały udokumentowane w formie złożonych sprawozdań.

**ZAD 4. Utworzenie Centrum Transformacji Społecznej.**

W okresie sprawozdawczym od stycznia finansowano zatrudnienie specjalisty do spraw transformacji (1 etat) oraz zakupiono wyposażenie CTS: komplet wycieczkowy, 2 wieszaki ubraniowe, regały, szafka, dzbanek filtrujący na wodę, kosze do segregacji śmieci, ekspres do kawy, zestaw kawowy, lodówkę. Doposażono stanowisko pracy organizatora społeczności lokalnej w biurko, fotel obrotowy oraz laptop wraz z oprogramowaniem, niszczarkę, urządzenie wielofunkcyjne oraz 2 szafy na dokumenty. Na potrzeby realizacji projektu zakupiono również telefon komórkowy dla organizatora społeczności lokalnej.

**ZAD 5. Utworzenie lokalnych wysp zieleni - parków kieszonkowych.**

W okresie sprawozdawczym utworzono 3 parki kieszonkowe w Czechowicach-Dziedzicach - przy ul. Barabasza, pomiędzy ul. Bestwińska a Falistą oraz pomiędzy ul. Żeromskiego i Kołłątaja.

W ramach realizacji zadania finansowano koszty specjalisty koordynującego tworzenie parków kieszonkowych. Realizatorem tego zadania jest Urząd Miejski w Czechowicach-Dziedzicach.

**ZAD 6. Podnoszenie wiedzy i świadomości na temat zarządzania różnorodnością oraz wsparcia kompetencji managerskich kobiet.**

W okresie sprawozdawczym podpisano 27 porozumień dotyczących finansowania uczestniczkom projektu studiów podyplomowych oraz 22 porozumienia dotyczące finansowania uczestniczkom projektu kursów specjalistycznych. Zorganizowano również 7 szkoleń podnoszących kompetencje, zwiększających świadomość i wiedzę uczestniczek.

Przeprowadzono warsztat coachingowy stacjonarny. Rolą coacha było zwiększanie samoświadomości, motywowanie do zmian i kreowania własnego życia.

**ZAD 7. Realizacja wizyt studyjnych oraz pozostałych form wyjazdowych.**

W okresie sprawozdawczym zrealizowano jedną wizytę studyjną zagraniczną dla kobiet, w rejonie Malagi w Hiszpanii. W wizycie uczestniczyły kobiety - liderki działające na rzecz społeczności lokalnych lub zajmujące kluczowe stanowiska w swoich miejscach pracy lub nauki. Celem wizyty było zaznajomienie się z działaniami i rozwiązaniami wspierającymi procesy transformacji, wpływem tych procesów na społeczności lokalne w Hiszpanii, w rejonie Malagi.

Udział w Wizycie umożliwił wymianę innowacyjnych idei i doświadczeń oraz dobrych praktyk, a także nawiązanie kontaktów w zakresie tematów stanowiących przedmiot wspólnych zainteresowań – wdrażanie procesów transformacji w społecznościach lokalnych.

Zrealizowano również dwa warsztaty wyjazdowe dla młodzieży:

Ośrodek Edukacji Ekologiczno-Geologicznej GEOsfera w Jaworznie – 9.10.2025

Palmiarnia Miejska, ul. Fredry 6, 44-100 Gliwice- 30.10.2025 Celem wyjazdów była edukacja przyrodnicza oparta na zdobywaniu wiedzy poprzez doświadczenie oraz kształtująca prawidłowe zachowania ekologiczne osób młodych.

Nabór do projektu odbywał się w sposób ciągły, w okresie sprawozdawczym do projektu zakwalifikowano 1113 osób.

**Całkowity koszt zadania w 2025 r. wyniósł 688 571,74 zł.**

**Rozdz. 85395 - „CUS - Nowe spojrzenie na usługi społeczne”**

Projekt „CUS – Nowe spojrzenie na usługi społeczne” współfinansowany ze środków Unii Europejskiej w ramach programu Fundusze Europejskie dla Śląskiego 2021-2027, Priorytet FESL.07 Fundusze Europejskie dla społeczeństwa, Działanie 7.5 Strategiczne projekty dla obszaru usług społecznych, Typ 4. Koordynacja usług Społecznych – upowszechnienie i tworzenie CUS, którego liderem jest Regionalny Ośrodek Polityki Społecznej Województwa Śląskiego jest realizowany w partnerstwie z 10 gminami znajdującymi się na terenie województwa śląskiego, w tym z Gminą Czechowice-Dziedzice.

Celem projektu jest zmiana sposobu realizacji usług społecznych w kierunku ich skoordynowania poprzez utworzenie i wsparcie funkcjonowania Centrów Usług Społecznych, które zapewnią będą realizację usług społecznych odpowiadających potrzebom mieszkańców.

1 września 2025 roku Ośrodek Pomocy Społecznej w Czechowicach-Dziedzicach przekształcił się w Centrum Usług Społecznych i planuje realizację następujących zadań:

- utworzenie Punktu Informacyjno-Konsultacyjnego oferującego poradnictwo i konsultacje specjalistyczne w zależności od potrzeb zgłaszanych przez mieszkańców (np. prawnik, psycholog, mediator, terapeuta),
- usługi w systemie Teleopieki
- usługi wczesnego wykrywania schorzeń geriatrycznych
- mobilne usługi domowe
- krótkoterminowe usługi interwencyjno-opiekuńcze
- zajęcia edukacyjne dla opiekunów faktycznych osób niesamodzielnych
- usługi pomocy sąsiedzkiej

**Całkowita wartość projektu wynosi – 60 555 489,36 zł, z czego kwotę 4 917 590,00 zł na realizację zadań projektowych otrzyma Gmina Czechowice-Dziedzice.**

**PROGRAMY**

**Rozdz. 85395 - Program „Asystent osobisty osoby z niepełnosprawnością” dla Jednostek Samorządu Terytorialnego - edycja 2025**

Gmina Czechowice-Dziedzice otrzymała w 2025 roku środki finansowe z Funduszu Solidarnościowego w ramach Programu „Asystent osobisty osoby z niepełnosprawnością”

dla Jednostek Samorządu Terytorialnego – edycja 2025.

Program zapewnił wsparcie w wykonywaniu codziennych czynności oraz funkcjonowaniu w życiu społecznym:

- 1) dzieciom od ukończenia 2 roku życia do ukończenia 16 roku życia posiadającym orzeczenie o niepełnosprawności łącznie ze wskazaniami w pkt 7 i 8 w orzeczeniu o niepełnosprawności – tj. konieczności stałej lub długotrwałej opieki lub pomocy innej osoby w związku ze znacznie ograniczoną możliwością samodzielnej egzystencji oraz konieczności stałego współudziału na co dzień opiekuna dziecka w procesie jego leczenia, rehabilitacji i edukacji
- 2) osobom z niepełnosprawnościami posiadającym orzeczenie:
  - a) o znacznym stopniu niepełnosprawności albo
  - b) o umiarkowanym stopniu niepełnosprawności albo
  - c) traktowane na równi z orzeczeniami wymienionymi w lit. a i b, zgodnie z art. 5 i art. 62 ustawy z dnia 27 sierpnia 1997 r. o rehabilitacji zawodowej i społecznej oraz zatrudnianiu osób niepełnosprawnych.

W Programie uczestniczyło 176 osób z niepełnosprawnościami z terenu gminy Czechowice-Dziedzice, w tym 92 osoby posiadające znaczny stopień niepełnosprawności z niepełnosprawnościami sprzężonymi, 36 osób posiadających znaczny stopień niepełnosprawności, 25 osób z umiarkowanym stopniem niepełnosprawności z niepełnosprawnościami sprzężonymi, 13 osób posiadających umiarkowany stopień niepełnosprawności oraz 10 dzieci posiadających stopień niepełnosprawności. Uczestnicy Programu nie ponosili odpłatności za wykonaną usługę. Zrealizowano 40 000 godzin usługi asystenta. Usługę asystencji osobistej świadczyło 93 asystentów.

**Koszt realizacji Programu wyniósł łącznie 2 414 223,11 zł, w tym kwota 2 174 223,11 zł pozyskana została przez gminę ze środków Funduszu Solidarnościowego, natomiast pozostała kwota w wysokości 240 000,00 zł stanowił wkład własny gminy Czechowice-Dziedzice.**

**Rozdz. 85395 - Program „Opieka wychnieniowa” dla Jednostek Samorządu Terytorialnego - edycja 2025**

Gmina Czechowice-Dziedzice otrzymała w 2025 roku środki finansowe z Funduszu Solidarnościowego w ramach Programu „Opieka wychnieniowa” dla Jednostek Samorządu Terytorialnego – edycja 2025.

Program kierowany był do członków rodzin lub opiekunów sprawujących bezpośrednią opiekę nad:

- 1) dziećmi od ukończenia 2 roku życia do ukończenia 16 roku życia posiadającymi orzeczenie o niepełnosprawności lub
- 2) osobami niepełnosprawnymi posiadającymi:
  - a) orzeczenie o znacznym stopniu niepełnosprawności albo

b) orzeczenie traktowane na równi z orzeczeniem wymienionym w lit. a, zgodnie z art. 5 i art. 62 ustawy z dnia 27 sierpnia 1997 r. o rehabilitacji zawodowej i społecznej oraz zatrudnianiu osób niepełnosprawnych – którzy wymagają usługi opieki wytchnieniowej.

W gminie Czechowice-Dziedzice Program był realizowany w ramach pobytu dziennego w miejscu zamieszkania osoby z niepełnosprawnością.

W Programie uczestniczyło 60 osób z niepełnosprawnością z terenu gminy Czechowice-Dziedzice, w tym 52 dorosłe osoby posiadające znaczny stopień niepełnosprawności oraz 8 dzieci z orzeczoną stopniem niepełnosprawności. Uczestnicy Programu nie ponosili odpłatności za wykonaną usługę. Zrealizowano 10 000 godzin usługi opieki wytchnieniowej.

**Koszt realizacji Programu wyniósł łącznie 570 000,00 zł**, w tym kwota 510 000,00 zł pozyskana została przez gminę ze środków Funduszu Solidarnościowego, natomiast pozostałą kwotę w wysokości 60 000,00 zł stanowił wkład własny gminy Czechowice-Dziedzice.

#### **Rozdz. 85230 - „Posiłek w szkole i w domu” – dotacja do zadań własnych**

Pomocą w formie posiłków objęto 18 dzieci w przedszkolach oraz 39 dzieci w szkołach na podstawie decyzji administracyjnej, a także 8 dorosłych osób korzystających z posiłku w stołówce oraz innych punktach żywieniowych. Łączny koszt zakupionych posiłków wyniósł 61 955,81 zł, w tym:

- 34 287,74 zł - pokryto ze środków z dotacji,
- 27 668,07 zł - to środki własne gminy.

Pomoc z Programu była przyznawana również w formie zasiłku celowego na zakup żywności. Łącznie z pomocy w formie zasiłków celowych na zakup żywności skorzystało 144 rodziny, w tym

4 rodziny otrzymały pomoc w formie bonów żywnościowych w łącznej wysokości 1 550,00 zł. Łączny koszt zasiłków celowych na zakup żywności 192 328,19 zł w tym:

- 108 808,26 zł - stanowiły środki z dotacji,
- 83 519,93 zł - stanowiły środki własne gminy.

**Łączny koszt realizacji Programu wieloletniego „Posiłek w szkole i w domu” od stycznia do grudnia 2025 r. w gminie wyniósł 254 284,00 zł.** Na realizację programu Centrum Usług Społecznych wykorzystало dotację z budżetu państwa w wysokości 143 096,00 zł. Udział środków własnych gminy w realizacji programu wyniósł 111 188,00 zł.

## **9. Współpraca z organizacjami pozarządowymi - zadania zlecone w obszarze pomocy i wsparcia**

### **Spółdzielnia Socjalna Czecho-Best**

W 2025 roku w gminie zlecono realizację usług opiekuńczych na kwotę 895 858 zł oraz specjalistycznych usług opiekuńczych na kwotę 9 680,00 zł.

Zadanie zlecono w całości Spółdzielni Socjalnej Czecho-Best, łączny koszt zlecenia wyniósł 905 538,00 złotych. Zrealizowano 16 833 godziny usług. Z tej formy pomocy skorzystało 92 osoby.

Ponadto Spółdzielni Socjalnej Czecho-Best w całości zlecono również realizację:

- Programu Ministerstwa Rodziny i Polityki Społecznej „Asystent osobisty osoby niepełnosprawnej” – edycja 2025.

Koszt zlecenia wyniósł 2 414 223,11 zł,

- Programu Ministerstwa Rodziny i Polityki Społecznej „Opieka wytchnieniowa” – edycja 2025.

Koszt zlecenia wyniósł 570 000,00 zł.

### **STOWARZYSZENIE PANAKEJA; z Bielska-Białej**

1. w ramach projektu „Czas Seniora” zlecono organizację „Wyjazdowych warsztatów aktywizujących” NGO wybrany w ramach otwartego konkursu ofert na realizację zadania publicznego, o której mowa w art.16 ust.1 Ustawy z dnia 24 kwietnia 2006 r. o działalności pożytku publicznego i o wolontariacie. Stowarzyszenie realizuje zaplanowane działania zgodnie z zawartą umową. W 2025 odbył się pierwszy z zaplanowanego cyklu warsztat wyjazdowy. Podczas wyjazdu zapewniony był transport, polisa NNW, przerwa kawowa, bilety wstępu, usługa pilota, obiad.

2. w ramach projektu „NIE-zwykłe Dziecko. Edycja II” w trybie otwartego konkursu ofert zlecono zadanie pn. „Prowadzenie warsztatów zdrowego trybu życia”. Celem zadania konkursowego była organizacja dla uczestników projektu, tj. dzieci i młodzieży w wieku 6 – 15 lat mieszkającym na terenie gminy Czechowice-Dziedzice wskazanym przez Ośrodek Pomocy Społecznej, warsztatów zdrowego trybu życia obejmującego wykłady, zajęcia kulinarne oraz ogólnorozwojową aktywność. Celem warsztatów jest kształtowanie postaw prozdrowotnych uczestników, poszerzanie wiedzy z zakresu prawidłowego odżywiania się oraz korzyści płynących z aktywności fizycznej.

3. w ramach projektu „Cafe Przystanek” w trybie otwartego konkursu ofert zlecono zadanie pn. „Indywidualne konsultacje psychologiczne” współfinansowanego z Fundusze Europejskie dla Śląskiego 2021-2027 (EFS+).<sup>2</sup>

Celem zadania jest zapewnienie uczestnikom projektu wskazanym przez Ośrodek Pomocy Społecznej, wsparcia psychologicznego w okresie marzec 2025 – czerwiec 2029.

### **STOWARZYSZENIE DZIAŁAMY! z Czechowic-Dziedzic**

w ramach projektu „Nie-zwykła Transformacja” zlecono w trybie otwartego konkursu ofert organizację wystawy historii i dnia dzisiejszego kopalni Silesia oraz na organizację sesji fotograficznej wraz z wystawą zdjęć kobiet w procesie transformacji.

Celem zadania, które było realizowane w okresie sprawozdawczym, jest prezentacja historii i tradycji regionu związanej z istnieniem na terenie miasta Kopalni Węgla Kamiennego Silesia, a także przedstawienie sylwetek kobiet związanych z przemysłem górniczym, łączących różne pełnione role społeczne, zawodowe oraz osobiste.

### **TOWARZYSTWO CHARYTATYWNE im. Ojca Pio w Czechowicach-Dziedzicach**

1. w ramach projektu „Poznajmy się ” w trybie otwartego konkursu ofert zlecono zadanie pn. „Organizacja 20 warsztatów stacjonarnych i 20 warsztatów wyjazdowych dla dzieci i młodzieży. Celem zadania było zapewnienie wskazanym przez Ośrodek Pomocy Społecznej, dzieciom i młodzieży w wieku 7-12 lat wychowującym się w rodzinach cudzoziemskich, legalnie przebywającym na terenie Gminy Czechowice-Dziedzice wsparcia w adaptacji i rozwoju poprzez organizację 20 warsztatów stacjonarnych i 20 warsztatów wyjazdowych w latach 2025 – 2026.

### **STOWARZYSZENIE TRZEŹWOŚĆ ŻYCIA z Tychów**

1. w ramach projektu „Nie-zwykłe Dziecko. Edycja II” w trybie otwartego konkursu ofert zlecono zadanie pn. „Organizacja specjalistycznego wsparcia”. Celem zadania było zapewnienie uczestnikom projektu, tj. dzieciom i młodzieży w wieku 6 – 15 lat mieszkającym na terenie gminy Czechowice-Dziedzice wskazanym przez Ośrodek Pomocy Społecznej, zwany dalej Zamawiającym kompleksowego specjalistycznego wsparcia.

2. w ramach projektu „Nie-zwykły Rodzic. Edycja II” w trybie otwartego konkursu ofert zlecono zadanie pn. „Indywidualne konsultacje specjalistyczne” Celem zadania było zapewnienie, wskazanym przez Ośrodek Pomocy Społecznej, rodzicom i opiekunom przeżywającym trudności opiekuńczo-wychowawcze oraz pozostającym w kryzysie, bezpłatnego dostępu do indywidualnych konsultacji specjalistycznych, takich jak:

Konsultacje psychologiczne, Konsultacje prawne, Mediacje rodzinne, Terapia par, Indywidualna psychoterapia.

## **10. Wnioski końcowe**

Ocena zasobów pomocy społecznej gminy Czechowice-Dziedzice corocznie zasilana jest z systemów informatycznych CAS (Centralnej Aplikacji Statystycznej – z obszarów: pomocy społecznej, świadczeń rodzinnych i pieczy zastępczej).

Poszczególne rozdziały przedstawiają dane statystyczne w układzie tabelarycznym. Jednak nie wszystkie tabele są zasilane z systemów informatycznych, wiele z nich wymaga wprowadzenia własnych danych; - zebranych na podstawie posiadanych informacji, własnych raportów oraz wyników badań. Dane niezbędne do uzupełnienia tabel są gromadzone, przygotowywane i kompletowane przez pracowników Centrum Usług Społecznych przy współpracy wybranymi wydziałami Urzędu Miejskiego i jednostkami organizacyjnymi gminy- AZK oraz ZOPO.

Prezentowane informacje stanowią materiał poglądowy. Umożliwiają analizowanie i monitorowanie występowania problemów społecznych oraz planowanie działań aktywizujących jednostki samorządu terytorialnego w obszarze usług społecznych.

I. Na podstawie analizy zadań wynikających z ustawy o pomocy społecznej oraz zebranych danych, stwierdzono, że :

1. Dokonując analizy przedstawionych danych liczbowych w zakresie ilości osób i rodzin korzystających z pomocy społecznej, w 2025 roku najliczniejszą grupę stanowią osoby i rodziny, którym udzielono pomocy finansowej z powodu długotrwałej lub ciężkiej choroby.

Bez względu na źródło finansowania w ramach zadań własnych gminy CUS udzielił pomocy 359 osobom z 305 rodzin na kwotę 2 712 227 zł. (z wyłączeniem opłat za pobyt w dps).

Początkiem roku 2025 wypłacono także pomoc mieszkańcom gminy poszkodowanym w wyniku powodzi w 2024 r. Wsparcie dotyczyło 24 rodzin na kwotę 520 818,00 zł.

Rodziny otrzymały wypłatę II transzy przyznanej pomocy na remont mieszkania, która przysługiwała po dokonaniu rozliczenia I transzy.

2. Z analizy zebranych danych dotyczących świadczeń z pomocy społecznej wynika, że świadczenia niepieniężne stanowią 90% wszystkich świadczeń, z kolei świadczenia pieniężne to 10%. Wśród świadczeń niepieniężnych

wymienić należy między innymi: schronienie, posiłek, usługi opiekuńcze, specjalistyczne usługi opiekuńcze, składki na

ubezpieczenie zdrowotne. Z powyższych danych wynika, że w naszej gminie z roku na rok wzrasta zapotrzebowanie na pomoc usługową, w szczególności jest to zapewnienie usług opiekuńczych w miejscu zamieszkania oraz zapewnienie całodobowej opieki w dps. Wiąże się z koniecznością planowania zwiększonych nakładów finansowych na te świadczenia.

3. Od kilku lat tendencja wzrostowa dotyczy przede wszystkim wydatków ponoszonych przez gminę (CUS) na dopłaty do miejsc w domach pomocy społecznej. W 2021 roku powyższy koszt wyniósł 1 712 744 zł. W 2022 roku koszt tego zadania wyniósł 1 794 759 zł. W 2023 roku koszty te stanowiły kwotę 2 534 604 zł. W 2024 roku na dopłatę do kosztów pobytu mieszkańców w domach pomocy społecznej wydano kwotę 3 087 464 zł, a w 2025 to wydatek w wysokości 3 753 268,00 zł. W stosunku do roku poprzedniego wydatki w tym rozdziale wzrosły o 665 804,00 zł.

4. W 2025 roku koszt realizacji usług opiekuńczych wyniósł 905 538,00 zł. W tym rozdziale także wydatki wzrosły o kwotę 159 788 zł. Analizując dane dotyczące liczby osób korzystających z usług opiekuńczych w latach 2021 do 2025 odnotowano tendencje wzrostowe, w związku z powyższym prognozuję się dalsze zwiększone nakłady na usługi opiekuńcze w miejscu zamieszkania, które świadczone są głównie osobom starszym, samotnym i chorym. Obecnie polityce społecznej podejmowane są działania w kierunku deinstytucjonalizacji i zapewnienia różnorodnych form pomocy osobom niesamodzielnym w ich miejscu zamieszkania.

5. W roku 2025 roku wydatkiem z budżetu gminy były koszty związane z realizacją programów: Asystent osobisty osoby z niepełnosprawnością i Opieka wytchnieniowa. Zgodnie z obowiązującymi regulaminami wymienionych programów rządowych gmina zabezpiecza również środki finansowe tytułem wkładu własnego. Zainteresowanie oraz zapotrzebowanie na pomoc oferowaną w ramach obu programów rządowych z roku na rok wzrasta.

W 2024 roku koszt realizacji programu Asystent osobisty osoby z niepełnosprawnością wyniósł 1 819 905, a w roku 2025 na realizację programu przeznaczono kwotę 2 414 223,11 zł., w tym 240 000,00 zł z budżetu gminy.

W 2024 roku koszt realizacji programu Opieka wytchnieniowa wyniósł 437 760 zł a w 2025 roku na realizację programu przeznaczono kwotę 570 000 zł, w tym 60 000,00 zł wkładu własnego gminy.

## **II. Z danych dotyczących realizacji zadań z ustawy o wspieraniu rodziny i systemie pieczy zastępczej wynika, że:**

1. Znacznym obciążeniem budżetu gminnego jest współfinansowanie kosztów pobytu dzieci w pieczy zastępczej. Zgodnie z art. 176 ustawy z dnia 09.06.2011 r. o wspieraniu rodziny i systemie pieczy zastępczej Centrum Usług Społecznych w Czechowicach-Dziedzicach, jako zadanie własne obowiązkowe, współfinansował koszty pobytu w pieczy zastępczej 130 dzieci z terenu Gminy. (wzrost o 36 dzieci) W 2025 wydano na ten cel kwotę 1 327 302,00 zł. Koszt tego zadania w stosunku do poprzedniego roku wzrósł o kwotę 226 927,00 zł.

2. Corocznie zwiększa się ilość postanowień sądowych dotyczących zapewnienia rodzinom pomocy w postaci usług asystenta rodziny. Generuje to zatem większe koszty, obecnie w OPS zatrudnionych jest 4 asystentów, którzy współpracują z maksymalną, określoną ustawowo liczbą rodzin. W roku 2025 wsparciem asystenta rodziny objętych zostało łącznie 73 rodziny, z czego 46 rodzin zostało sądownie zobowiązanych do współpracy.

**Podsumowując analizę wydatków gminy Czechowice-Dziedzice w 2025 r. stwierdzono, że w obszarach polityki społecznej wydatkowano kwotę 44 368 408 zł.**

Największą pozycję w budżecie w tym obszarze stanowi stanowi

Dział 855 – Rodzina - wydatkowano 23 167 436 zł co stanowi 52,21% ogólnych wydatków.

Drugim obszarem pod względem wysokości wydatków jest

Dział 852 - Pomoc społeczna - w wysokości 19 291 818 zł co stanowi 43,48% ogólnych wydatków.

W dziale 851 - Ochrona zdrowia wydatkowano 1 384 962 zł co stanowi 3,12% ogólnych wydatków.

W dziale 853 - Pozostałe zadania w zakresie polityki społecznej - wydano kwotę 521 835 zł co stanowi 1,18% wszystkich wydatków.